UNIVERSIDAD POLITÉCNICA DE ATLAUTLA

UPATLAUTLA

UPATLAUTLA

CONTENIDO

		PÁGINA
I.	INFORMACIÓN CONTABLE	
	ESTADO DE SITUACIÓN FINANCIERA	5
	ESTADO DE ACTIVIDADES	6
	ESTADO DE VARIACIÓN EN LA HACIENDA PÚBLICA	7
	ESTADO DE CAMBIOS EN LA SITUACIÓN FINANCIERA	8
	ESTADO DE FLUJOS DE EFECTIVO	9
	ESTADO ANALÍTICO DEL ACTIVO	10
	ESTADO ANALÍTICO DE LA DEUDA Y OTROS PASIVOS	11
	INFORME SOBRE PASIVOS CONTINGENTES	12
	NOTAS A LOS ESTADOS FINANCIEROS	13
II.	INFORMACIÓN PRESUPUESTARIA	29
III.	INFORMACIÓN PROGRAMÁTICA	47
IV.	ANEXOS ESTABLECIDOS EN DIFERENTES ORDENAMIENTOS	61
V.	FORMATOS PARA EL CUMPLIMIENTO DE LA LEY DE DISCIPLINA FINANCIERA DE LAS ENTIDADES FEDERATIVAS Y LOS MUNICIPIOS	65

Universidad Politécnica de Atlautla
Estado de Situación Financiera
Al 31 de Diciembre de 2021 y 2020
(Miles de Pesos)

Concepto	Año 2021	Año 2020
ACTIVO		
Activo Circulante		
Efectivo y Equivalentes	1,080.9	1,671.2
Derechos a Recibir Efectivo o Equivalentes	2.4	7
Derechos a Recibir Bienes o Servicios		
Inventarios		222.7
Almacenes		
Estimación por Pérdida o Deterioro de Activos Circulantes		
Otros Activos Circulantes		
Total de Activos Circulantes	**1,083.3**	**1,902.6**
Activo No Circulante		
Inversiones Financieras a Largo Plazo		
Derechos a Recibir Efectivo o Equivalentes a Largo Plazo		
Bienes Inmuebles, Infraestructura y Construcciones en Proceso	65,097.8	65,097.8
Bienes Muebles	40,266.1	40,885.9
Activos Intangibles		
Depreciación, Deterioro y Amortización Acumulada de Bienes	-5,310.1	-5,041.7
Activos Diferidos	99.3	39.7
Estimación por Pérdida o Deterioro de Activos No Circulantes		
Otros Activos No Circulantes		
Total de Activos No Circulantes	**105,113.1**	**105,981.3**
Total del Activo	**106,196.4**	**107,883.9**

Concepto	Año 2021	Año 2020
PASIVO		
Pasivo Circulante		
Cuentas por Pagar a Corto Plazo	135.8	1,253.7
Documentos por Pagar a Corto Plazo		
Porción a Corto Plazo de la Deuda Pública a Largo Plazo		
Títulos y Valores a Corto Plazo		
Pasivos Diferidos a Corto Plazo		
Fondos y Bienes de Terceros en Garantía y/o Administración a Corto Plazo		
Provisiones a Corto Plazo		
Otros Pasivos a Corto Plazo		
Total de Pasivos Circulantes	**135.8**	**1,253.7**
Pasivo No Circulante		
Cuentas por Pagar a Largo Plazo		
Documentos por Pagar a Largo Plazo		
Deuda Pública a Largo Plazo		
Pasivos Diferidos a Largo Plazo		
Fondos y Bienes de Terceros en Garantía y/o en Administración a Largo Plazo		
Provisiones a Largo Plazo		
Total de Pasivos No Circulantes	**0**	**.0**
Total del Pasivo	**135.8**	**1,253.7**
HACIENDA PÚBLICA/ PATRIMONIO		
Hacienda Pública/Patrimonio Contribuido	**.0**	**0**
Aportaciones		
Donaciones de Capital		
Actualización de la Hacienda Pública/ Patrimonio		
Hacienda Pública/Patrimonio Generado	**105,060.6**	**106,630.2**
Resultados del Ejercicio (Ahorro / Desahorro)	-1,437.5	-192.9
Resultados de Ejercicios Anteriores	107,498.1	106,823.1
Revalúos		
Reservas		
Rectificaciones de Resultados de Ejercicios Anteriores		
Exceso o Insuficiencia en la Actualización de la Hacienda Pública/Patrimonio	**.0**	**.0**
Resultado por Posición Monetaria		
Resultado por Tenencia de Activos no Monetarios		
Total Hacienda Pública/ Patrimonio	**105,060.6**	**106,630.2**
Total del Pasivo y Hacienda Pública / Patrimonio	**106,196.4**	**107,883.9**

Universidad Politécnica de Atlautla
Estado de Actividades
Del 1 de Enero al 31 de Diciembre de 2021 y 2020
(Miles de Pesos)

Concepto	2021	2020
INGRESOS Y OTROS BENEFICIOS		
Ingresos de la Gestión	1.7	.0
Impuestos		
Cuotas y Aportaciones de Seguridad Social		
Contribuciones de Mejoras		
Derechos		
Productos	1.7	
Aprovechamientos		
Ingresos por Venta de Bienes y Prestacion de Servicios		
Participaciones, Aportaciones, Convenios Incentivos Derivados de la Colaboración Fiscal, Fondos Distintos de Aportaciones, Transferencias, Asignaciones, Subsidios y Subvenciones y Pensiones y Jubilaciones	20,420.4	20,043.2
Participaciones, Aportaciones, Convenios,Incentivos Derivados de la Colaboracion Fiscal y Fondos Distintos de Aportaciones		
Transferencia, Asignaciones, Subsidios y Subvenciones y Pensiones y Jubilaciones	20 420 4	20,043.2
Otros Ingresos y Beneficios	186.4	10.6
Ingresos Financieros		6.0
Incremento por Variacion de Inventarios		
Disminucion del Exceso de Estimaciones por Perdida o Deterioro u Obsolescencia		
Disminución del Exceso de Provisiones		
Otros Ingresos y Beneficios Varios	186 4	4.6
Total de Ingresos y Otros Beneficios	20,608.5	20,053.8
GASTOS Y OTRAS PÉRDIDAS		
Gastos de Funcionamiento	20,777.5	18,978.3
Servicios Personales	14,809.7	13,784.7
Materiales y Suministros	1,850.2	1,356.8
Servicios Generales	4,117.6	3,836.8
Transferencia, Asignaciones, Subsidios y Otras Ayudas	.0	.0
Transferencias Internas y Asignaciones al Sector Publico		
Transferencias al Resto del Sector Público		
Subsidios y Subvenciones		
Ayudas Sociales		
Pensiones y Jubilaciones		
Transferencias a Fideicomisos, Mandatos y Contratos Análogos		
Transferencias a la Seguridad Social		
Donativos		
Transferencias al Exterior		
Participaciones y Aportaciones	.0	.0
Participaciones		
Aportaciones		
Convenios		
Intereses, Comisiones y Otros Gastos de la Deuda Pública	.0	.0
Intereses de la Deuda Pública		
Comisiones de la Deuda Pública		
Gastos de la Deuda Pública		
Costo por Coberturas		
Apoyos Financieros		
Otros Gastos y Pérdidas Extraordinarias	1,268.5	1,268.4
Estimaciones, Depreciaciones, Deterioros, Obsolescencia y Amortizaciones	1,268.5	1,268.4
Provisiones		
Disminución de Inventarios		
Aumento por Insuficiencia de Estimaciones por Pérdida o Deterioro y Obsolescencia		
Aumento por Insuficiencia de Provisiones		
Otros Gastos		
Inversión Pública	.0	.0
Inversión Pública no Capitalizable		
Total de Gastos y Otras Pérdidas	22,046.0	20,246.7
Resultados del Ejercicio (Ahorro/Desahorro)	-1,437.5	-192.9

Universidad Politécnica de Atlautla Estado de Variación en la Hacienda Pública Del 1 de Enero al 31 de Diciembre 2021 y 2020					
Concepto	Hacienda Pública / Patrimonio Contribuido	Hacienda Pública / Patrimonio Generado de Ejercicios Anteriores	Hacienda Pública / Patrimonio Generado del Ejercicio	Exceso o Insuficiencia en la Actualización de la Hacienda Pública / Patrimonio	Total
Hacienda Pública / Patrimonio Contribuido Neto de 2020	0.0				0.0
Aportaciones					0.0
Donaciones de Capital					0.0
Actualizacion de la Hacienda Pública/Patrimonio					0.0
Hacienda Pública / Patrimonio Generado Neto de 2020		106,823.1	-192.9	0.0	106,630.2
Resultados del Ejercicio (Ahorro/Desahorro)			-192.9		-192.9
Resultados de Ejercicios Anteriores		106,823.1			106,823.1
Revalúos					0.0
Reservas					0.0
Rectificaciones de Resultados de Ejercicios Anteriores					0.0
Exceso o Insuficiencia en la Actualización de la Hacienda Pública / Patrimonio Neto de 2020				0.0	0.0
Resultado por Posición Monetaria					0.0
Resultado por Tenencia de Activos no Monetarios					0.0
Hacienda Pública / Patrimonio Neto Final de 2020	0.0	106,823.1	-192.9	0.0	106,630.2
Cambios en la Hacienda Pública / Patrimonio Contribuido Neto de 2021	0.0				0.0
Aportaciones					0.0
Donaciones de Capital					0.0
Actualizacion de la Hacienda Pública/Patrimonio					0.0
Variaciones de la Hacienda Pública / Patrimonio Generado Neto de 2021		675.0	-1,244.6		-569.6
Resultados del Ejercicio (Ahorro/Desahorro)			-1,437.5		-1,437.5
Resultados de Ejercicios Anteriores		675.0	192.9		867.9
Revalúos					0.0
Reservas					0.0
Rectificaciones de Resultados de Ejercicios Anteriores					0.0
Cambios en el Exceso o Insuficiencia en la Actualización de la Hacienda Pública / Patrimonio Neto de 2021				0.0	0.0
Resultado por Posicion Monetaria					0.0
Resultado por Tenencia de Activos no Monetarios					0.0
Hacienda Pública / Patrimonio Neto Final de 2021	0.0	107,498.1	-1,437.5	0.0	106,060.6

Universidad Politécnica de Atlautla
Estado de Cambios en la Situación Financiera
Del 1 de Enero al 31 de Diciembre de 2021
(Miles de pesos)

Concepto	Origen	Aplicación
ACTIVO	2,087.7	400.2
Activo Circulante	819.3	.0
Efectivo y Equivalentes	590.3	
Derechos a Recibir Efectivo o Equivalentes	5.3	
Derechos a Recibir Bienes o Servicios		
Inventarios	223.7	
Almacenes		
Estimación por Pérdida o Deterioro de Activos Circulantes		
Otros Activos Circulantes		
Activo No circulante	1,268.4	400.2
Inversiones Financieras a Largo Plazo		
Derechos a Recibir Efectivo o Equivalentes a Largo Plazo		
Bienes Inmuebles, Infraestructura y Construcciones en Proceso		
Bienes Muebles		400.2
Activos Intangibles		
Depreciación, Deterioro y Amortización Acumulada de Bienes	1,268.4	
Activos Diferidos		
Estimación por Pérdida o Deterioro de Activos no Circulantes		
Otros Activos no Circulantes		
PASIVO	.0	1,117.9
Pasivo Circulante	.0	1,117.9
Cuentas por Pagar a Corto Plazo		1,117.9
Documentos por Pagar a Corto Plazo		
Porción a Corto Plazo de la Deuda Pública a Largo Plazo		
Títulos y Valores a Corto Plazo		
Pasivos Diferidos a Corto Plazo		
Fondos y Bienes de Terceros en Garantía y/o Administración a Corto Plazo		
Provisiones a Corto Plazo		
Otros Pasivos a Corto Plazo		
Pasivo No Circulante	.0	.0
Cuentas por Pagar a Largo Plazo		
Documentos por Pagar a Largo Plazo		
Deuda Pública a Largo Plazo		
Pasivos Diferidos a Largo Plazo		
Fondos y Bienes de Terceros en Garantía y/o en Administración a Largo Plazo		
Provisiones a Largo Plazo		
HACIENDA PÚBLICA/PATRIMONIO	675.0	1,244.6
Hacienda Pública/Patrimonio Contribuido	.0	.0
Aportaciones		
Donaciones de Capital		
Actualización de la Hacienda Pública/Patrimonio		
Hacienda Pública/Patrimonio Generado	675.0	1,244.6
Resultados del Ejercicio (Ahorro/Desahorro)		1,244.6
Resultados de Ejercicios Anteriores	675.0	
Revalúos		
Reservas		
Rectificaciones de Resultados de Ejercicios Anteriores		
Exceso o Insuficiencia en la Actualización de la Hacienda Pública/Patrimonio	.0	.0
Resultado por Posición Monetaria		
Resultado por Tenencia de Activos no Monetarios		

Universidad Politécnica de Atlautla
Estado de Flujos de Efectivo
Del 1 de Enero al 31 de Diciembre de 2021 y 2020
(Miles de Pesos)

Concepto	2021	2020
Flujos de Efectivo de las Actividades de Operación		
Origen	20,608.5	20,053.8
Impuestos		
Cuotas y Aportaciones de Seguridad Social		
Contribuciones de Mejoras		
Derechos		
Productos	1.7	6.0
Aprovechamientos		
Ingresos por Venta de Bienes y Prestación de Servicios		
Participaciones, Aportaciones, Convenios, Incentivos de la Colaboración Fiscal y Fondos Distintos de Aportaciones		
Transferencias, Asignaciones, Subsidios y Subvenciones, y Pensiones y Jubilaciones	20,420.4	20,043.2
Otros Orígenes de Operación	186.4	4.6
Aplicación	22,046.0	20,246.7
Servicios Personales	14,809.7	13,784.7
Materiales y Suministros	1,850.2	1,356.8
Servicios Generales	4,117.6	3,836.8
Transferencias Internas y Asignaciones al Sector Público		
Transferencias al Resto del Sector Público		
Subsidios y Subvenciones		
Ayudas Sociales		
Pensiones y Jubilaciones		
Transferencias a Fideicomisos, Mandatos y Contratos Análogos		
Transferencias a la Seguridad Social		
Donativos		
Transferencias al Exterior		
Participaciones		
Aportaciones		
Convenios		
Otras Aplicaciones de Operación	1,268.5	1,268.4
Flujos Netos de Efectivo por Actividades de Operación	-1,437.5	-192.9
Flujos de Efectivo de las Actividades de Inversión		
Origen	1,497.4	8,002.8
Bienes Inmuebles, Infraestructura y Construcciones en Proceso		
Bienes Muebles	1,268.4	1,268.4
Otros Orígenes de Inversión	229.0	6,734.4
Aplicación	400.2	7,227.2
Bienes Inmuebles, Infraestructura y Construcciones en Proceso		
Bienes Muebles	400.2	7,227.2
Otras Aplicaciones de Inversión		
Flujos Netos de Efectivo por Actividades de Inversión	1,097.2	775.6
Flujo de Efectivo de las Actividades de Financiamiento		
Origen	.0	.0
Endeudamiento Neto		
Interno		
Externo		
Otros Orígenes de Financiamiento		
Aplicación	250.0	1,115.2
Servicios de la Deuda		
Interno		
Externo		
Otros Aplicaciones de Financiamiento	250.0	1,115.2
Flujos Netos de Efectivo por Actividades de Financiamiento	-250.0	-1,115.2
Incremento/Disminución Neta en el Efectivo y Equivalentes al Efectivo	-590.3	-532.5
Efectivo y Equivalentes al Efectivo al Inicio del Ejercicio	1,671.2	2,203.7
Efectivo y Equivalentes al Efectivo al Final del Ejercicio	1,080.9	1,671.2

Universidad Politécnica de Atlautla
Estado Analítico del Activo
Del 1 de Enero al 31 de Diciembre de 2021
(Miles de Pesos)

Concepto	Saldo Inicial	Cargos del Periodo	Abonos del Periodo	Saldo Final	Variación del Periodo
	1	2	3	4 =(1+2-3)	(4-1)
ACTIVO	107,883.9	41,609.6	43,297.1	106,196.4	-1,687.5
Activo Circulante	1,902.6	41,209.4	42,028.7	1,083.3	-819.3
Efectivo y Equivalentes	1,671.2	41,126.2	41,716.5	1,080.9	-590.3
Derechos a Recibir Efectivo o Equivalentes	7.7	83.2	88.5	2.4	-5.3
Derechos a Recibir Bienes o Servicios				0	.0
Inventarios	223.7		223.7	.0	-223.7
Almacenes				.0	.0
Estimación por Pérdida o Deterioro de Activos Circulantes				0	.0
Otros Activos Circulantes				0	.0
Activo No Circulante	105,981.3	400.2	1,268.4	105,113.1	-868.2
Inversiones Financieras a Largo Plazo				.0	.0
Derechos a Recibir Efectivo o Equivalentes a Largo Plazo				.0	.0
Bienes Inmuebles, Infraestructura y Construcciones en Proceso	65,097.8			65,097.8	0
Bienes Muebles	45,885.9	400.2		46,286.1	400.2
Activos Intangibles				.0	.0
Depreciación, Deterioro y Amortización Acumulada de Bienes	-5,041.7		1,268.4	-6,310.1	-1,268.4
Activos Diferidos	39.3			39.3	.0
Estimación por Pérdida o Deterioro de Activos no Circulantes				.0	.0
Otros Activos no Circulantes				0	.0

Universidad Politécnica de Atlautla
Estado Analítico de la Deuda y Otros Pasivos
Del 1 de Enero al 31 de Diciembre de 2021
(Miles de Pesos)

Denominación de las Deudas	Moneda de Contratación	Institución o País Acreedor	Saldo Inicial del Periodo	Saldo Final del Periodo
DEUDA PÚBLICA				
Corto Plazo				
Deuda Interna			.0	.0
Instituciones de Crédito				
Títulos y Valores				
Arrendamientos Financieros				
Deuda Externa			.0	.0
Organismos Financieros Internacionales				
Deuda Bilateral				
Títulos y Valores				
Arrendamientos Financieros				
Subtotal a Corto Plazo			*.0*	*.0*
Largo Plazo				
Deuda Interna			.0	.0
Instituciones de Crédito				
Títulos y Valores				
Arrendamientos Financieros				
Deuda Externa			.0	.0
Organismos Financieros Internacionales				
Deuda Bilateral				
Títulos y Valores				
Arrendamientos Financieros				
Subtotal a Largo Plazo			*.0*	*.0*
Otros Pasivos				
Total de Deuda y Otros Pasivos			*1,253.7*	*135.8*

INFORME SOBRE PASIVOS CONTINGENTES

En cumplimiento de lo dispuesto por los artículos 46, fracción I, inciso d y 52 de la Ley General de Contabilidad Gubernamental en relación al Informe Sobre Pasivos Contingentes, se menciona que la Universidad Politécnica de Atlautla (UPAtlautla), al 31 de diciembre de 2021, no cuenta con obligaciones contingentes.

NOTAS A LOS ESTADOS FINANCIEROS

NOTAS DE DESGLOSE

1. ESTADO DE SITUACIÓN FINANCIERA

ACTIVO

Efectivo y Equivalentes

El saldo del rubro de efectivo y equivalentes, incluye el efectivo y valores adquiridos con carácter temporal, disponibilidad inmediata e inversiones financieras, y son propiedad de la UPAtlautla, así como se encuentran presentados, valuados y debidamente revelados en el estado de posición financiera al 31 de diciembre de 2021 y 2020 como sigue:

El saldo de este rubro se integra de la siguiente manera:

	2021	2020
BANCOS	1,080.9	1,671.2
Total del Efectivo y Equivalentes	1,080.9	1,671.2

Los depósitos en cuenta de cheques y de inversiones se manejan en diversas cuentas aperturadas en Banco Mercantil del Norte, S.A., como sigue:

Concepto	Tipo de cuenta	2021	2020
694	Concentradora	606.3	606.3
772	Concentradora	72.9	169.2
790	Nomina	3.0	588.2
811	Recursos Estatales	278.1	182.7
056	Recursos Federales	0.0	14.6
937	PIEE		5.0
229	Estatal	0.0	105.2
	Total de Efectivo y Equivalentes	1,080.9	1,671.2

El saldo al 31 de diciembre de 2021 en este rubro es de 1 millón 80.9 miles de pesos.

Derechos a recibir Efectivo y Equivalentes y Bienes o Servicios a Recibir

El saldo del rubro Derechos a recibir efectivo o equivalentes se integra al 31 de diciembre de 2021 y 2020, como sigue:

CONCEPTO	2021	2020
Inversiones Financieras a Corto Plazo		
Banorte 724	0.1	0.1
Banorte 408	2.3	2.3
Deudores Diversos por Cobrar a Corto Plazo		
Subsidio para el Empleo	0.0	5.3
SUMAS	2.4	7.7

El saldo del rubro Inventarios se integra al 31 de diciembre de 2021 y 2020, como sigue:

CONCEPTO	2021	2020
Bienes en Tránsito		
Bienes FAM 2018	0.0	223.7
SUMAS	0.0	223.7

Bienes Muebles, Inmuebles e Intangibles

Los Bienes Muebles e Inmuebles como son: terrenos, edificios, mobiliario y equipo, vehículos, maquinaria, equipos especiales, entre otros, se registran a su costo de adquisición o construcción. En el caso de donaciones, expropiaciones o adjudicaciones, se cuantifican en términos monetarios y se registran al costo histórico o a valor económico más objetivo registrándose en moneda nacional.

El saldo del rubro Bienes Inmuebles, Infraestructura y Construcciones en Proceso, se integra al 31 de diciembre de 2021 y 2020 como sigue:

Ejercicio Fiscal 2021

Concepto	Inversión	Depreciación	Neto
Bienes Inmuebles			
Edificios y Cafetería	65,097.8	4,032.2	61,065.6
Sumas	65,097.8	4,032.2	61,065.6

Ejercicio Fiscal 2020

Concepto	Inversión	Depreciación	Neto
Bienes Inmuebles			
Edificios y Cafetería	65,097.8	3,225.7	61,872.1
Sumas	65,097.8	3,225.7	61,872.1

El saldo del Rubro Bienes Muebles, se integra al 31 de diciembre de 2021 y 2020 como sigue:

Ejercicio Fiscal 2021

Concepto	Inversión	Depreciación	Neto
Mobiliario y Equipo Educacional y Recreativo	22,276.4	14.8	22,261.6
Mobiliario y Equipo de Administración	15,000.8	2,157.8	12,843.0
Equipo e Instrumental Médico y de Laboratorio	4,403.3	16.2	4,387.1
Maquinaria, Otros Equipos y Herramientas	3,491.4	88.8	3,402.6
Otros Bienes Muebles	1,114.2	0.3	1,113.9
Sumas	46,286.1	2,277.9	44,008.2

Ejercicio Fiscal 2020

Concepto	Inversión	Depreciación	Neto
Mobiliario y Equipo Educacional y Recreativo	22,052.7	14.8	22,037.9
Mobiliario y Equipo de Administración	14,936.0	1,695.9	13,240.1
Equipo e Instrumental Médico y de Laboratorio	4,403.3	16.2	4,387.1
Maquinaria, Otros Equipos y Herramientas	3,417.3	88.8	3,328.5
Otros Bienes Muebles	1,076.6	0.3	1,076.3
SUMAS	45,885.9	1,816.0	44,069.9

Depreciación

La depreciación representa la parte estimada de la capacidad de los activos que se han consumido durante el período, su fin es de índole informativa y representa el reconocimiento de la pérdida de valor de un activo que puede originarse por obsolescencia, desgaste o deterioro ordinario, defectos de fabricación, falta de uso insuficiencia, entre otros.

La depreciación se calcula, a partir del mes siguiente al de su adquisición. Los porcentajes de depreciación en el ejercicio 2021, de acuerdo con el Manual Único de Contabilidad Gubernamental para las Dependencias y Entidades Públicas del Gobierno y Municipios del Estado de México, fueron las siguientes:

Bienes	% Anual
Vehículos	10%
Equipo de Cómputo	20%
Mobiliario y Equipo de Oficina	3%
Edificio	2%
Maquinaria	10%
El Resto	10%

Resumen de Depreciación acumulada 2021 y 2020

Concepto	2021	2020
Depreciación acumulada de Bienes Inmuebles	4,032.2	3,225.7
Depreciación acumulada de bienes muebles	2,277.9	1,816.0
Sumas	6,310.1	5,041.7

La depreciación acumulada al 31 de diciembre de 2021 es por 6 millones 310.1 miles de pesos.

Otros Activos

El saldo del rubro Activos Diferidos, se integra al 31de diciembre de 2021 y 2020, como sigue:

CONCEPTO	2021	2020
Otros Activos Diferidos		
CFE	39.3	39.3
SUMAS	39.3	39.3

El saldo de esta cuenta al 31 de diciembre de 2021 es de 39.3 miles de pesos, correspondiente a la Comisión Federal de Electricidad.

PASIVO

Cuentas por Pagar a Corto Plazo

El saldo de esta cuenta al 31 de diciembre de 2021 y 2020 se integra de la siguiente manera:

Servicios por Pagar a Corto Plazo

Concepto	2021	2020
SERVICIOS POR PAGAR A CORTO PLAZO		
Retroactivos por Pagar	0.0	226.6
Subtotal	0.0	226.6
PROVEEDORES POR PAGAR A CORTO PLAZO		
Paulina Eréndira García Campos	13.5	0.0
Heriberto Islas Islas	8.7	0.0
Despacho Rodríguez y Asociados SC	7.5	0.0
Kevin Álvarez Covarrubias	2.0	0.0
Instituto Mexiquense de la Infraestructura Física Educativa Obra 2015	0.0	88.8
Segpryman, S.A. de C.V.	0.0	50.3
El Economista Grupo Editorial S.A. de C.V.	0.0	38.9
Construcciones Instalaciones y Montajes Especiales S.A. de C.V.	0.0	37.4
Subtotal	31.7	215.4
CONTRATISTAS POR OBRAS PÚBLICAS POR PAGAR A CORTO PLAZO		
IMIFE FAM 2017	0.0	3.9
Subtotal	0.0	3.9
RETENCIONES Y CONTRIBUCIONES POR PAGAR		
Retenciones de I.S.R.	-33.4	394.8
Retenciones ISSEMYM	105.6	137.8
Impuesto Sobre Nómina por Pagar	9.9	0.0
Otras Retenciones	0.0	253.8
Subtotal	82.1	786.4
OTRAS CUENTAS POR PAGAR A CORTO PLAZO		
Gobierno del Estado de México (Estímulo al Desempeño)	22.0	21.3
Ana Berta Gasga Ventura	0.0	0.1
Subtotal	22.0	21.4
TOTAL	135.8	1,253.7

El saldo del rubro Hacienda Pública/Patrimonio, se integra al 31 de diciembre de 2021 y 2020, como sigue:

CONCEPTO	2021	2020
HACIENDA PÚBLICA/PATRIMONIO CONTRIBUIDO		
Aportaciones	0.0	0.0
HACIENDA PÚBLICA/PATRIMONIO GENERADO		
Resultados de Ejercicios Anteriores	107,498.1	106,823.1
Resultados del Ejercicio	-1,437.5	-192.9
SUMAS	106,060.6	106,630.2

2. ESTADO DE ACTIVIDADES

Ingresos de Gestión

Los ingresos que se generaron se detallan a continuación:

CONCEPTO	IMPORTE
Subsidio Estatal	15,331.2
Subsidio Federal	5,089.2
Ingresos Financieros	1.7
Otros Ingresos y Beneficios Varios	186.4
Total Ingresos	20,608.5

Gastos y Otras Pérdidas

La Universidad realizó erogaciones en el mismo ejercicio 2021 por 22 millones 46 mil pesos, los cuales están integrados por los siguientes rubros:

Concepto	Monto
Servicios Personales	14,809.7
Materiales y Suministros	1,850.2
Servicios Generales	4,117.6
Otros Gastos y Pérdidas Extraordinarias	1,268.5
TOTAL DE GASTOS Y OTRAS PÉRDIDAS	22,046.0

3. ESTADO DE VARIACIÓN EN LA HACIENDA PÚBLICA

Integrado por aportaciones en efectivo o en especie que el Gobierno del Estado de México ha realizado a la Universidad, por los subsidios otorgados para la adquisición de bienes y servicios, así como el resultado de las operaciones del presente ejercicio y el anterior.

La integración del patrimonio contribuido y generado y sus modificaciones, se presentan de la siguiente manera:

Patrimonio	2021	2020
GENERADO		
Resultado del Ejercicio (Ahorro/Desahorro)	-1,437.5	-192.9
Resultado de Ejercicios Anteriores	107,498.1	106,823.1
TOTAL HACIENDA PÚBLICA/PATRIMONIO	106,060.6	106,630.2

4. ESTADO DE FLUJOS DE EFECTIVO

Efectivo y Equivalentes

El análisis de los saldos inicial y final que figuran en la última parte del Estado de Flujo de Efectivo en la cuenta de efectivo y equivalentes es como sigue:

	2021	2020
Efectivo en Bancos-Tesorería	1,080.9	1,671.2
Total de Efectivo y Equivalentes	1,080.9	1,671.2

CONCILIACIÓN DE LOS FLUJOS DE EFECTIVO NOTAS DE LAS ACTIVIDADES DE OPERACIÓN Y LA CUENTA DE AHORRO/DESAHORRO ANTES DE RUBROS EXTRAORDINARIOS.

Concepto	2021	2020
Flujos Netos de Efectivo por Actividad de Operación	-1,437.5	-192.9
Flujos Netos de Efectivo por Actividades de Inversión	1,097.2	775.6
Flujos Netos de Efectivo por Actividades de Financiamiento	-250.0	-1,115.2
Incremento/Disminución Neta en el Efectivo y Equivalente al Efectivo	-590.3	-532.5
Efectivo y Equivalentes al Efectivo al Inicio del Ejercicio	1,671.2	2,203.7
Efectivo y Equivalentes al Efectivo al Final del Ejercicio	1,080.9	1,671.2

5. CONCILIACIÓN ENTRE LOS INGRESOS PRESUPUESTARIOS Y CONTABLES, ASÍ COMO ENTRE LOS EGRESOS PRESUPUESTARIOS Y LOS GASTOS CONTABLES

Universidad Politécnica de Atlautla
Conciliación entre los Ingresos Presupuestarios y Contables
Correspondiente del 1 de Enero al 31 de Diciembre de 2021
(Miles de Pesos)

1. Ingresos Presupuestarios	21,739.1
2. Más Ingresos Contables no Presupuestarios	0.0
Ingresos Financieros	
Incremento por Variación de Inventarios	
Disminución del Exceso de Estimaciones por Pérdida o Deterioro u Obsolescencia	
Disminución del Exceso de Provisiones	
Otros Ingresos y Beneficios Varios	
Otros Ingresos Contables no Presupuestarios	
3. Menos Ingresos Presupuestarios no Contables	1,130.6
Aprovechamientos Patrimoniales	
Ingresos Derivados de Financiamientos	101.8
Otros Ingresos Presupuestarios no Contables	1028.8
4. Ingresos Contables (4 = 1 + 2 - 3)	20,608.5

Universidad Politécnica de Atlautla
Conciliación entre los Egresos Presupuestarios y los Gastos Contables
Correspondiente del 1 de Enero al 31 de Diciembre de 2021
(Miles de Pesos)

1.- Total de Egresos Presupuestarios	21,403.7
2.- Menos Egresos Presupuestarios no Contables	626.2
Materias Primas y Materiales de Producción y Comercialización	
Materiales y Suministros	
Mobiliario y Equipo de Administración	176.5
Mobiliario y Equipo Educacional y Recreativo	
Equipo e Instrumental Médico y de Laboratorio	
Vehículos y Equipo de Transporte	
Equipo de Defensa y Seguridad	
Maquinaria, Otros Equipos y Herramientas	
Activos Biológicos	
Bienes Inmuebles	
Activos Intangibles	
Obra Pública en Bienes de Dominio Público	
Obra Pública en Bienes Propios	
Acciones y Participaciones de Capital	
Compra de Títulos y Valores	
Concesión de Préstamos	
Inversiones en Fideicomisos, Mandatos y Otros Análogos	
Provisiones para Contingencias y Otras Erogaciones Especiales	
Amortización de la Deuda Pública	
Adeudos de Ejercicios Fiscales Anteriores (ADEFAS)	449.7
Otros Egresos Presupuestales no Contables	
3. Más Gastos Contables no Presupuestales	1,268.5
Estimaciones, Depreciaciones, Deterioros, Obsolescencia y Amortizaciones	1,268.5
Provisiones	
Disminución de Inventarios	
Aumento por Insuficiencia de Estimaciones por Pérdida o Deterioro u Obsolescencia	
Aumento por Insuficiencia de Provisiones	
Otros Gastos	
Otros Gastos Contables no Presupuestales	
4. Total de Gasto Contable (4 = 1 - 2 + 3)	22,046.0

NOTAS DE MEMORIA (CUENTAS DE ORDEN)

Universidad Politécnica de Atlautla
CUENTAS DE ORDEN CONTABLES
(Miles de Pesos)

No Aplica

	2021	2020
CUENTAS DEUDORAS		
	0.0	0.0
CUENTAS ACREEDORAS		
	0.0	0.0

Universidad Politécnica de Atlautla
CUENTAS DE ORDEN PRESUPUESTALES
(Miles de Pesos)

	2021	2020
CUENTAS DEUDORAS		
Ley de Ingresos Estimada	22,263.8	23,510.5
Presupuesto de Egresos por Ejercer de Gastos de Funcionamiento	860.0	2,099.8
Presupuesto de Egresos Devengado de Gasto de Funcionamiento	41.6	263.8
Presupuesto de Egresos Pagado de Gastos de Funcionamiento	20,735.9	18,714.6
Presupuesto de Egresos por Ejercer de Bienes Muebles, Inmuebles e Intangibles		26.5
Presupuesto de Egresos Pagado de Bienes Muebles, Inmuebles e Intangibles	176.5	591.5
Presupuesto de Egresos por Ejercer de Intereses, Comisiones y Otros Gastos de la Deuda Pública		249.6
Presupuesto de Egresos Pagado de Intereses, Comisiones y Otros Gastos de la Deuda Pública	449.7	1,564.8
	44,527.5	47,021.1
CUENTAS ACREEDORAS		
Ley de Ingresos por Ejecutar	524.7	3,007.1
Ley de Ingresos Recaudado	21,739.1	20,503.5
Presupuesto de Egresos Aprobado de Gastos de Funcionamiento	21,637.5	21,078.1
Presupuesto de Egresos Aprobado de Intereses, Comisiones y Otros Gastos de la Deuda Pública	449.7	1,814.4
Presupuesto de Egresos Aprobado de Bienes Muebles, Inmuebles e Intangibles	176.5	618.0
	44,527.5	47,021.1

NOTAS DE GESTIÓN ADMINISTRATIVA

1. INTRODUCCIÓN

Los Estados Financieros de la Universidad tienen como objetivo la revelación del contexto de su operación y de los aspectos económicos-financieros más relevantes que influyeron en las decisiones que tuvieron lugar en el período al 31 de diciembre de 2021 y que deberán ser considerados en la elaboración de los estados financieros para la mayor comprensión de los mismos y sus particularidades. Proveen de información financiera a los principales usuarios de la misma al Congreso y a los ciudadanos.

2. PANORAMA ECONÓMICO Y FINANCIERO

La Universidad cimenta su operación y condiciones económicas-financieras principalmente bajo la aportación de recursos del gobierno Federal y Estatal, previamente autorizadas en el Presupuesto de Egresos del Estado de México, así mismo derivado de las medidas establecidas para el uso eficiente, transparente y eficaz de los recurso, aunado a las medidas de austeridad que el Gobierno del Estado de México contempla dentro de sus objetivos, generar ahorros en su gasto corriente, que se reflejen en proporcionar más y mejores servicios a la ciudadanía y a los programas sociales, la Universidad cumplió con su programa de trabajo bajo las premisas de austeridad, disciplina y transparencia en el manejo de los recursos públicos sin detrimento en la calidad y oportunidad de la prestación de sus servicios.

3. AUTORIZACIÓN E HISTORIA

La Universidad Politécnica de Atlautla (UPAtlautla) se creó como un Organismo Público Descentralizado del Gobierno del Estado de México, mediante Decreto Número 6, emitido por el Poder Ejecutivo del Estado de México, publicado en el Periódico Oficial del Gobierno del Estado de México el 13 de enero de 2014, con Personalidad Jurídica y Patrimonio Propios, el cual estará sectorizado a la Secretaría de Educación y cuyo domicilio es en el Municipio de Atlautla.

4. ORGANIZACIÓN Y OBJETO SOCIAL

De acuerdo al artículo 3° del Decreto de creación, establece que la (UPAtlautla) tendrá como objeto:

a) Objeto Social

La Universidad Politécnica de Atlautla tiene como objetivos:

I. Impartir educación superior en los niveles de Licenciatura, Especialización, Maestría y Doctorado, así como cursos de actualización en sus diversas modalidades, incluyendo educación a distancia, diseñados con base en competencias.

II. Propiciar la formación integral de sus estudiantes, en sus ámbitos intelectual, humana, social y profesional alentando una vida sana y libre de discriminaciones.

III. Llevar a cabo la investigación aplicada y desarrollo tecnológico, para impulsar el desarrollo económico y social de la Región, el Estado y el País.

IV. Difundir el conocimiento y la cultura a través de la extensión universitaria y la formación a lo largo de toda la vida.

V. Promover la cultura Innovadora, Científica, Tecnológica y Emprendedora.

VI. Prestar servicios tecnológicos y de asesoría, que contribuyan a mejorar el desempeño del sector público, privado y social, así como de las empresas y otras organizaciones de la Entidad, de la Región y en general del País.

VII. Promover e impartir programas de educación continua con orientación a la capacitación para el trabajo y al fomento de la cultura tecnológica.

VIII. Desarrollar estudios y proyectos en el área de su competencia, que se traduzcan en aportaciones concretas que contribuyan al mejoramiento y mayor eficiencia de la productividad de bienes o servicios y a la elevación de la calidad de vida de la comunidad.

IX. Llevar a cabo programas de apoyo técnico en beneficio de la comunidad.

X. Realizar funciones de vinculación con los sectores público, privado y social, para contribuir al desarrollo tecnológico, social y económico de la comunidad; y

XI. Cumplir con cualquier otro que permita consolidarse el modelo educativo basado en competencias.

b) Principal Actividad

La actividad de la Universidad es la de proporcionar educación superior en los niveles de Licenciatura, Especialización, Maestría y Doctorado.

c) Ejercicio Fiscal

El ejercicio fiscal de la Universidad comprende del 1 de enero al 31 de diciembre de 2021.

d) Régimen Jurídico

El organismo cuenta con Personalidad Jurídica y Patrimonio propios.

e) Consideraciones Fiscales del ente: revelar el tipo de contribuciones que esté obligado a pagar o retener.

Como organismo público descentralizado, la Universidad tiene como obligación fiscal y de carácter Federal, conforme al objeto y funciones en su decreto de creación, el de realizar las retenciones de impuesto sobre la renta, por los salarios y en general por la prestación de servicios subordinados, así como retenedor del 10 por ciento del ISR de pago de servicios profesionales y por el uso o goce temporal de bienes.

En materia Estatal como retenedor de las cuotas al ISSEMYM.

f) Estructura organizacional básica

UNIVERSIDAD POLITÉCNICA DE ATLAUTLA
ORGANIGRAMA

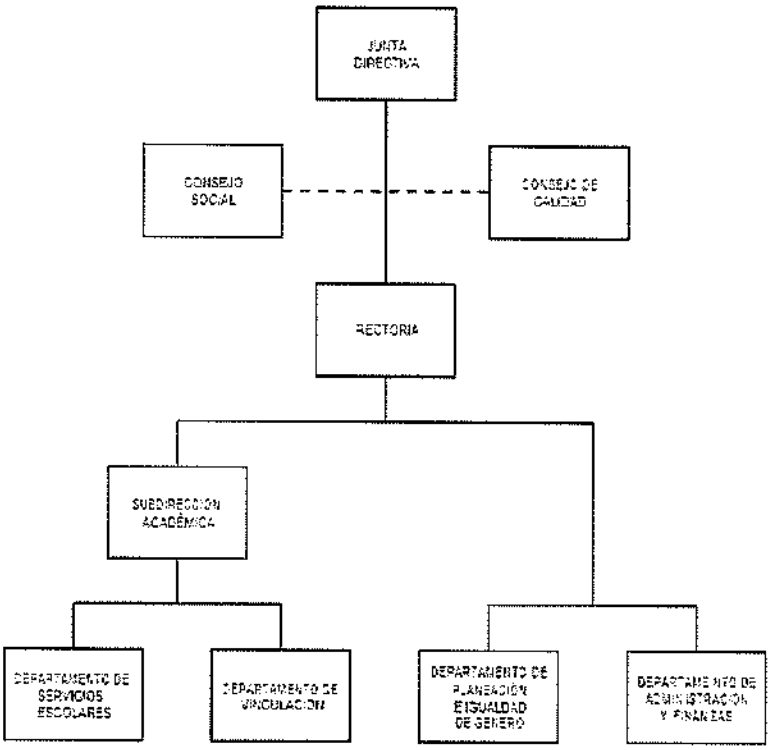

CON FUNDAMENTO EN EL ARTÍCULO 7 FRACCIÓN XXVII DEL REGLAMENTO INTERIOR DE LA SECRETARÍA DE FINANZAS, SE APRUEBA LA PRESENTE ESTRUCTURA DE ORGANIZACIÓN, LA CUAL HA QUEDADO REGISTRADA Y RESGUARDADA EN LA DIRECCIÓN GENERAL DE INNOVACIÓN

AUTORIZACIÓN No. 207086001-1296/2019 DE FECHA 21 DE MAYO DE 2019

g) Fideicomisos, mandatos y análogos de los cuales es fideicomitente o fideicomisario.

No Aplica.

5. BASES DE PREPARACIÓN DE LOS ESTADOS FINANCIEROS

Si se ha observado la normatividad emitida por el CONAC y las disposiciones legales aplicables.

La Universidad Politécnica de Atlautla (UPAtlautla) tiene establecido como obligación el registrar sus operaciones de acuerdo a Postulados Básicos de Contabilidad Gubernamental (PBCG), y a la observancia de las Normas de Información Financiera emitidas por el CINIF aplicables en su caso de manera supletoria.

En relación con los egresos se apegan también al Manual Único de Contabilidad Gubernamental para las dependencias, y Entidades Públicas del Gobierno y Municipios del Estado de México vigente, siendo el instrumento básico Normativo, en el que se integra el catálogo de cuentas, su instructivo contable, la guía contabilizadora, así como los criterios y lineamientos para el registro de sus operaciones.

Asi también la observancia del Manual de Normas y Políticas para el Gasto Público del Gobierno del Estado de México, y el acuerdo que establece, bases y lineamientos, en materia de adquisiciones, enajenaciones, arrendamientos y servicios de las dependencias, organismos auxiliares y tribunales administrativos de poder ejecutivo estatal (POBALINES).

6. POLÍTICAS DE CONTABILIDAD SIGNIFICATIVAS

Las cifras mostradas en estados financieros adjuntos están presentadas en base al costo histórico. En observancia a la sección IV relativa a Efectos de Inflación, del Manual Único de Contabilidad Gubernamental para las Dependencias y Entidades Públicas del Gobierno y Municipios del Estado de México no se aplicó el procedimiento de revaluación de los estados financieros de la Universidad Politécnica de Atlautla (UPAtlautla), por el ejercicio fiscal de 2021.

Los valores realizables se encuentran presentados principalmente por depósitos bancarios, valuados a su valor nominal, el cual no excede al valor de mercado.

Los rendimientos de estas inversiones se registran conforme se devengan, afectando los resultados del periodo.

7. POSICIÓN EN MONEDA EXTRANJERA Y PROTECCIÓN POR RIESGO CAMBIARIO

No Aplica.

8. REPORTE ANALÍTICO DEL ACTIVO

Los activos fijos se registran originalmente a su costo de adquisición, según correspondan.

Para efectos de la determinación de la depreciación del ejercicio y acumulada, se utiliza el método de línea recta, aplicando los porcientos máximos establecidos en la sección VI referente a: "Políticas de Registro", del Manual Único de Contabilidad Gubernamental para las Dependencias y Entidades Públicas del Gobierno y Municipios del Estado de México, según se trate del tipo de activo, como sigue:

9. FIDEICOMISOS, MANDATOS Y ANÁLOGOS

No Aplica.

10. REPORTE DE LA RECAUDACIÓN

La Universidad Politécnica de Atlautla (UPAtlautla), tuvo una recaudación en el ejercicio 2021 como sigue:

CONCEPTO	IMPORTE
Subsidio Estatal	15,331.2
Subsidio Federal	5,089.2
Ingresos Financieros	1.7
Otros Ingresos y Beneficios Varios	186.4
Total	20,608.5

11. INFORMACIÓN SOBRE LA DEUDA Y EL REPORTE ANALÍTICO DE LA DEUDA

No Aplica.

12. CALIFICACIONES OTORGADAS

No Aplica.

13. PROCESO DE MEJORA

La Universidad, está comprometida con un programa de proceso de mejora continua y gestión de calidad. El Avance en el cumplimiento del Programa Operativo Anual del ejercicio de 2021, con base en lo dispuesto en el artículo 24, Fracción XIII, del Decreto de Creación de la Universidad Politécnica de Atlautla (UPAtlautla), que menciona la obligación que tiene la Rectora de informar a la H. Junta Directiva, sobre las actividades desarrolladas por el organismo, me permito informar que se llevaron a cabo 6 sesiones ordinarias de carácter bimestral, durante el ejercicio 2021.

14. INFORMACIÓN POR SEGMENTOS

No Aplica.

15. EVENTOS POSTERIORES AL CIERRE

Por el ejercicio fiscal 2021, no aplicó ninguna operación relevante que trascendiera como un acontecimiento posterior al cierre del ejercicio y que pudiera afectar la situación financiera del Organismo o revelarse en una nota a los mismos.

16. PARTES RELACIONADAS

No Aplica.

17. RESPONSABILIDAD SOBRE LA PRESENTACIÓN RAZONABLE DE LOS ESTADOS FINANCIEROS

"Bajo protesta de decir verdad declaramos que los Estados Financieros y sus notas, son razonablemente correctos y son responsabilidad del emisor"

El Despacho Ramírez y Asociados, S.C. dictaminó los Estados Financieros de la Universidad Politécnica de Atlautla, con cifras al 31 de Diciembre de 2021, concluyendo que se presentan razonablemente, en todos los aspectos materiales, la situación financiera de la UPAtlautla.

INFORMACIÓN PRESUPUESTARIA

NOTA INGRESO PRESUPUESTAL

Con fundamento en la Fracción XXX del Artículo 61 de la Constitución Política del Estado Libre y Soberano de México que a la letra dice:

"Artículo 61.- Son facultades y obligaciones de la Legislatura:

...

XXX. Aprobar anualmente el Presupuesto de Egresos del Estado, previo examen, discusión y, en su caso, modificación del Proyecto enviado por el Ejecutivo Estatal, una vez aprobadas las contribuciones establecidas en la Ley de Ingresos del Estado, a más tardar el 15 de diciembre, o hasta el 31 del mismo mes, cuando inicie el periodo constitucional el Ejecutivo Federal. En el Presupuesto de Egresos se dispondrá de las medidas apropiadas para vigilar su correcta aplicación.
Si cumplidos los plazos a que

Se refiere el párrafo anterior no se hubieren aprobado los ordenamientos jurídico financieros referidos, seguirán en vigor hasta el 31 de enero del ejercicio fiscal inmediato siguiente los expedidos para el ejercicio fiscal inmediato anterior al de las iniciativas en discusión. En el caso de la Ley de Ingresos del Estado, sólo seguirán vigentes aquellos rubros que no se hayan visto afectados por la entrada en vigor de los ordenamientos legales correspondientes de carácter federal..."

Considerando que la Ley de Ingresos del Estado de México para el ejercicio fiscal del año 2021, fue autorizada mediante decreto número 233 de fecha 26 de enero y de acuerdo al Segundo Transitorio de la misma que a la letra dice:

TRANSITORIOS

...

"SEGUNDO.- Esta Ley entrará en vigor al día siguiente de su publicación."

...

La Ley de Ingresos del Estado de México para el ejercicio fiscal del año 2021 entró en vigor el 27 de Enero de 2021, y al amparo de la disposición Constitucional antes mencionada, se recibieron los ingresos necesarios para cubrir las erogaciones previstas en el Presupuesto de Egresos del año inmediato anterior por un monto de 1 millón 28.8 miles de pesos, mismos que sirvieron para sufragar las erogaciones de gasto corriente realizadas en el mes de Enero de 2021.

NOTA EGRESO PRESUPUESTAL

Con fundamento en la Fracción XXX del Artículo 61 de la Constitución Política del Estado Libre y Soberano de México que a la letra dice:

"Artículo 61.- Son facultades y obligaciones de la Legislatura:

...

XXX. Aprobar anualmente el Presupuesto de Egresos del Estado, previo examen, discusión y, en su caso, modificación del Proyecto enviado por el Ejecutivo Estatal, una vez aprobadas las contribuciones establecidas en la Ley de Ingresos del Estado, a más tardar el 15 de diciembre, o hasta el 31 del mismo mes, cuando inicie el periodo constitucional el Ejecutivo Federal. En el Presupuesto de Egresos se dispondrá de las medidas apropiadas para vigilar su correcta aplicación.

Si cumplidos los plazos a que se refiere el párrafo anterior no se hubieren aprobado los ordenamientos jurídico financieros referidos, seguirán en vigor hasta el 31 de enero del ejercicio fiscal inmediato siguiente los expedidos para el ejercicio fiscal inmediato anterior al de las iniciativas en discusión... En el caso del Presupuesto de Egresos, la extensión de su vigencia se entenderá referida únicamente a lo relativo al gasto corriente."

Considerando que el Presupuesto de Egresos del Gobierno del Estado de México para el ejercicio fiscal del año 2021, fue autorizado mediante decreto número 236 de fecha 26 de enero y de acuerdo al Segundo Transitorio del mismo que a la letra dice:

TRANSITORIOS

...

"SEGUNDO. El presente Decreto entrará en vigor al día siguiente de su publicación."

...

El Presupuesto de Egresos del Gobierno del Estado de México para el ejercicio fiscal del año 2021 entró en vigor el 27 de Enero de 2021 y al amparo de la disposición Constitucional antes mencionada, se consideraron autorizadas las erogaciones de gasto corriente por un monto de 919.5 miles de pesos en el capítulo 1000, 1.9 miles de pesos en el capítulo 2000 y 107.4 miles de pesos en el capítulo 3000, para el periodo comprendido del 1 al 26 de enero de 2021.

Universidad Politécnica de Atlautla
Ingresos y Egresos
Del 1 de Enero al 31 de Diciembre de 2021
(Miles de pesos)

CONCEPTO	AUTORIZADO	ASIGNADO	%	AMPLIACIÓN	REDUCCIÓN	AUTORIZADO FINAL	%	PRESUPUESTO EJERCIDO	%	VARIACIÓN INICIAL	%	VARIACIÓN MODIFICADO	%
INGRESOS	21,332.5	22,361.3	100.0	4,637.7	4,635.2	22,263.8	100.0	21,739.1	100.0	622.2	7.6	624.7	2.4
Superávit Ejercicio Anterior		1,028.8	4.6			1,028.8	4.6	1,028.8	4.6				
Ordinarios	21,332.5	21,332.5	95.4	4,038.0	4,635.2	20,735.3	93.4	20,608.5	94.8	724.0	3.4	176.8	0
Estatales	21,332.5	21,332.5	95.4	4,038.0	4,635.2	20,735.3	93.4	20,608.5	94.8	724.0	3.4	176.8	0
Tributarios													
Impuestos sobre Capacidad													
Impuestos sobre Tenencia													
Otros Impuestos Accesorios													
No Tributarios													
Derechos													
Gastos Legales													
Compensación Financiera													
Aportaciones de Gastos													
Productos													
Aprovechamientos													
Ingresos Financieros													
Aportaciones y Cuotas de Seguridad Social													
Aportaciones Fondos de Retiro y Servicios	[illegible]	[illegible]	[illegible]		[illegible]	[illegible]	[illegible]	[illegible]	[illegible]	[illegible]	[illegible]	[illegible]	[illegible]
Transferencias Aportaciones Subsidios Otras Ayudas	[illegible]	[illegible]	[illegible]	[illegible]	[illegible]	[illegible]	[illegible]	[illegible]	[illegible]	[illegible]	[illegible]	[illegible]	[illegible]
Federales													
Participaciones Federales													
Fondos de Aportaciones Federales													
Otros Ayudas Federales													
Extraordinarios				449.7		449.7	2.0	101.8	0	101.8		347.9	77.4
Operaciones de ADEFAS				449.7		449.7	2.0	101.8	0	101.8			
Financiamientos													
EGRESOS	21,332.5	22,361.3	100.0	7,451.3	7,548.8	22,263.8	100.0	21,409.7	100.0	957.6	4.3	850.1	3.9
Poderes Legislativo y Judicial													
Poder Legislativo													
Poder Judicial													
Gasto Total de Poder Ejecutivo	12,978.5	13,896.0	62.2	7,451.3	7,548.8	13,800.5	62.0	21,409.7	100.0	7,596.7	54.0	7,603.2	55.1
Gasto Programable	12,978.5	13,896.0	62.2	7,001.6	7,548.8	13,350.8	60.0	20,954.0	97.9	7,096.0	50.8	7,603.2	56.9
Gasto Corriente	12,626.6	13,746.1	61.5	6,889.9	7,461.7	13,174.3	59.2	20,777.5	97.1	7,031.4	51.2	7,603.2	57.7
Servicios Personales	[illegible]	[illegible]	[illegible]	[illegible]	[illegible]	[illegible]	[illegible]	14,939.7	69.2	[illegible]	[illegible]	[illegible]	
Gasto Operativo	[illegible]	[illegible]	[illegible]	[illegible]	[illegible]	[illegible]	[illegible]	[illegible]	27.9	[illegible]	[illegible]	[illegible]	[illegible]
Materiales y Suministros	[illegible]	[illegible]	[illegible]	[illegible]	[illegible]	[illegible]	[illegible]	[illegible]	8.6	[illegible]	[illegible]	[illegible]	[illegible]
Servicios Generales	[illegible]	[illegible]	[illegible]	[illegible]	[illegible]	[illegible]	[illegible]	[illegible]	19.2	[illegible]	[illegible]	[illegible]	[illegible]
Transferencias													
Operaciones Agrícolas													
Subsidios y Ayudas													
Inversión Pública	151.9	151.9	7	111.7	87.1	176.5	8	176.5	8	-24.6	16.2		
Bienes Muebles e Inmuebles	[illegible]	[illegible]		[illegible]	[illegible]	[illegible]	[illegible]	[illegible]	8	[illegible]	[illegible]		
Obra Pública													
Inversión Financiera													
Gasto no Programable				449.7		449.7	2.0	449.7	2.1	-449.7			
Transferencias a Municipios													
Participaciones													
Aportaciones de Ramo 33													
Convenios													
Deuda Pública				449.7		449.7	2.0	449.7	2.1	-449.7			
Costo Financiero de la Deuda													
Amortizaciones													
Pago de ADEFAS				[illegible]		[illegible]	[illegible]	[illegible]	[illegible]	[illegible]			
Superávit(+) / Déficit (-)				2,913.0	2,913.0			335.4	1.6	335.4		335.4	
% de los Ingresos								1.5					

Universidad Politécnica de Atlautla
Estado Analítico de Ingresos
Del 1 de Enero al 31 de Diciembre de 2021
(Miles de pesos)

Rubro de Ingresos	Ingreso					Diferencia
	Estimado	Ampliaciones y Reducciones	Modificado	Devengado	Recaudado	
	(1)	(2)	(3= 1 + 2)	(4)	(5)	(6= 5 - 1)
Impuestos			0			0
Cuotas y Aportaciones de Seguridad Social			0			0
Contribuciones de Mejoras			0			0
Derechos			0			0
Productos			0	1.7	1.7	1.7
Aprovechamientos	1,026.0		1,026.8	1,216.3	1,216.3	189.4
Ingresos por Ventas de Bienes, Prestación de Servicios y Otros Ingresos	4,223.3	-4,095.0	128.3			-4,223.3
Participaciones, Aportaciones, Convenios, Incentivos Derivados de la Colaboración Fiscal y Fondos Distintos de Aportaciones			0			0
Transferencias, Asignaciones, Subsidios y Subvenciones, y Pensiones y Jubilaciones	17,109.2	3,540.8	20,650.0	20,420.4	20,420.4	3,311.2
Ingresos Derivados de Financiamientos		449.7	449.7	101.8	101.8	101.8
Total	**22,361.3**	**-97.5**	**22,263.8**	**21,739.1**	**21,739.1**	**-622.2**
				Ingresos excedentes[1]		

Estado Analítico de Ingresos Por Fuente de Financiamiento	Ingreso					Diferencia
	Estimado	Ampliaciones y Reducciones	Modificado	Devengado	Recaudado	
	(1)	(2)	(3= 1 + 2)	(4)	(5)	(6= 5 - 1)
Ingresos del Poder Ejecutivo Federal o Estatal y de los Municipios	.0	.0	.0	.0	.0	.0
Impuestos			.0			.0
Cuotas y Aportaciones de Seguridad Social			.0			.0
Contribuciones de Mejoras			.0			.0
Derechos			.0			.0
Productos			.0			.0
Aprovechamientos		.0	.0			.0
Participaciones, Aportaciones, Convenios, Incentivos Derivados de la Colaboración Fiscal y Fondos Distintos de Aportaciones			.0			.0
Transferencias, Asignaciones, Subsidios y Subvenciones, y Pensiones y Jubilaciones			.0			.0
Ingresos de los Entes Públicos de los Poderes Legislativo y Judicial, de los Órganos Autónomos y del Sector Paraestatal o Paramunicipal, así como de las Empresas Productivas del Estado	22,361.3	-547.2	21,814.1	21,637.3	21,637.3	-724.0
Cuotas y Aportaciones de Seguridad Social			.0			.0
Productos			.0	1.7	1.7	1.7
Ingresos por Venta de Bienes, Prestación de Servicios y Otros Ingresos	5,252.1	-4,088.0	1,164.1	1,216.0	1,216.0	-4,036.9
Transferencias, Asignaciones, Subsidios y Subvenciones, y Pensiones y Jubilaciones	17,109.2	3,540.8	20,650.0	20,420.4	20,420.4	3,311.2
Ingresos Derivados de Financiamiento	.0	449.7	449.7	101.8	101.8	101.8
Ingresos Derivados de Financiamientos	.0	449.7	449.7	101.8	101.8	101.8
Total	**22,361.3**	**97.5**	**22,263.8**	**21,739.1**	**21,739.1**	**622.2**
				Ingresos excedentes[1]		

Universidad Politécnica de Atlautla
INGRESOS
(Miles de Pesos)

INGRESOS	PRESUPUESTO 2021 AUTORIZADO	ASIGNADO	ASIGNACIONES Y/O AMPLIACIONES	REDUCCIONES Y/O DISMINUCIONES	TOTAL AUTORIZADO	RECAUDADO	VARIACIÓN IMPORTE	%
INGRESOS DE GESTIÓN	4,223.3	4,223.3		4,088.0	135.3		135.3	100.0
Ingresos por Venta de Bienes y Servicios	4,223.3	4,223.3		4,088.0	135.3		135.3	100.0
PARTICIPACIONES, APORTACIONES, TRANSFERENCIAS, ASIGNACIONES, SUBSIDIOS Y OTRAS AYUDAS	17,109.2	17,109.2	4,088.0	547.2	20,650.0	20,420.4	229.6	1.1
Subsidio	17,109.2	17,109.2	4,088.0	547.2	20,650.0	20,420.4	229.6	1.1
OTROS INGRESOS Y BENEFICIOS		1,028.8	449.7		1,478.5	1,318.7	159.8	10.8
Productos Financieros						1.7	-1.7	
Pasivos que se Generen como Resultado de Erogaciones que se Devengaron en el Ejercicio Fiscal pero que quedan Pendientes de Liquidar al Cierre del Mismo			449.7		449.7	101.6	347.9	77.4
Ingresos Diversos						196.4	196.4	
Aplicación de Remanentes		1,028.8			1,028.8	1,020.5		
T O T A L	21,332.5	22,361.3	4,537.7	4,635.2	22,263.8	21,739.1	524.7	2.4

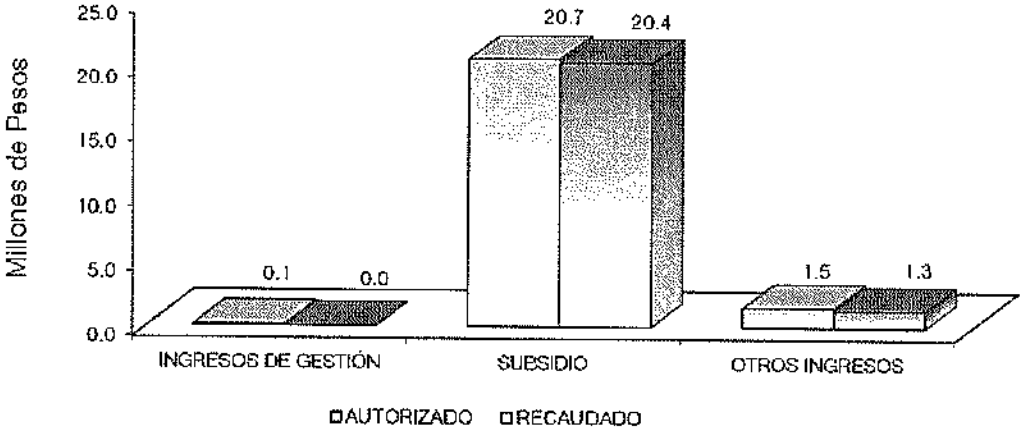

NOTAS AL PRESUPUESTO DE INGRESOS

INGRESOS

Se previó recaudar ingresos por 22 millones 361.3 miles de pesos, posteriormente se dieron ampliaciones y cancelaciones netas de menos por 97.5 miles de pesos, obteniendo un autorizado por 22 millones 263.8 miles de pesos, de los cuales se recaudaron 21 millones 739.1 miles de pesos, por lo que se obtuvo una variación de 524.7 miles de pesos, lo cual representó el 2.4 por ciento respecto al monto previsto.

INGRESOS DE GESTIÓN

Ingresos por Venta de Bienes y Servicios

Se previó recaudar ingresos por 4 millones 223.3 miles de pesos, los cuales son registrados en subsidio estatal cumpliendo con el convenio de colaboración administrativa para la recaudación de los ingresos percibidos por las Entidades Públicas.

PARTICIPACIONES, APORTACIONES, TRANSFERENCIAS, ASIGNACIONES, SUBSIDIOS Y OTRAS AYUDAS

Subsidios

Se previó recaudar 17 millones 109.2 miles de pesos, se autorizaron ampliaciones y cancelaciones netas por 3 millones 540.8 miles de pesos, obteniendo un autorizado modificado por 20 millones 650 mil pesos de los cuales se recaudaron 20 millones 420.4 miles de pesos, por lo que se obtuvo una variación de menos por 229.6 miles de pesos, lo cual representó el 1.1 por ciento respecto al monto previsto.

OTROS INGRESOS Y BENEFICIOS

El importe recaudado fue por 1 millón 318.7 miles de pesos, los cuales corresponde a Pasivos que se generan como Resultado de Erogaciones que se Devengan en el Ejercicio fiscal, pero quedan Pendientes de Liquidar al Cierre del Mismo, por 101.8 miles de pesos, 1.7 miles de pesos de Ingresos Financieros y 1 millón 215.2 miles de pesos de Ingresos Diversos.

Universidad Politécnica de Atlautla
Estado Analítico del Ejercicio del Presupuesto de Egresos
Clasificación por Objeto del Gasto (Capítulo y Concepto)
Del 1 de Enero al 31 de Diciembre de 2021
(Miles de Pesos)

Concepto	Egresos					Subejercicio
	Aprobado	Ampliaciones/ (Reducciones)	Modificado	Devengado	Pagado	
	1	2	3 = (1 + 2)	4	5	6 = (3 - 4)
Servicios Personales	**13,746.1**	**1,064.6**	**14,810.7**	**14,809.7**	**14,809.7**	**1.0**
Remuneraciones al Personal de Carácter Permanente	11,161.7	-2,167.5	8,994.2	8,994.2	8,994.2	0
Remuneraciones al Personal de Carácter Transitorio			0			0
Remuneraciones Adicionales y Especiales	636.6	1,900.2	2,536.8	2,536.8	2,536.8	0
Seguridad Social	1,288.7	1,348.2	2,636.9	2,636.9	2,636.9	0
Otras Prestaciones Sociales y Económicas	267.1	499.9	767.0	766.0	766.0	0
Previsiones			0			0
Pago de Estímulos a Servidores Públicos	22.9	-0	22.9	21.8	21.8	1.0
Materiales y Suministros	**2,701.8**	**-798.4**	**1,903.4**	**1,890.2**	**1,830.8**	**113.2**
Materiales de Administración, Emisión de Documentos y Artículos Oficiales	1,214.8	-579.5	635.3	614.6	614.6	20.7
Alimentos y Utensilios			0			0
Materias Primas y Materiales de Producción y Comercialización			0			0
Materiales y Artículos de Construcción y de Reparación	677.1	-372.2	305.0	289.6	289.6	15.4
Productos Químicos, Farmacéuticos y de Laboratorio	94.5	20.1	114.6	114.6	114.6	0.0
Combustibles, Lubricantes y Aditivos	12.0	-12.0	0.0	0	0	0.0
Vestuario, Blancos, Prendas de Protección y Artículos Deportivos	59.0	28.6	87.6	87.6	87.6	1
Materiales y Suministros Para Seguridad			0			0
Herramientas, Refacciones y Accesorios Menores	244.4	200.0	444.4	194.4	194.4	50.1
Servicios Generales	**5,701.5**	**-838.0**	**4,863.5**	**4,117.6**	**4,089.4**	**746.0**
Servicios Básicos	224.1	-56.4	167.7	151.0	151.0	16.6
Servicios de Arrendamiento	205.9	17.4	223.3	223.3	223.3	0.0
Servicios Profesionales, Científicos, Técnicos y Otros Servicios	2,165.3	-121.9	1,943.4	1,943.4	1,943.4	17.4
Servicios Financieros, Bancarios y Comerciales	442.0	-10.6	427.4	411.4	411.4	526.0
Servicios de Instalación, Reparación, Mantenimiento y Conservación	559.7	103.5	663.2	603.9	603.9	59.3
Servicios de Comunicación Social y Publicidad	66.1	9.1	75.2	75.2	75.2	0
Servicios de Traslado y Viáticos	91.1	-79.1	12.0	12.0	12.0	0
Servicios Oficiales	55.1	-49.5	5.7	4.7	4.7	1.0
Otros Servicios Generales	1,470.5	179.4	1,649.9	1,193.1	1,193.1	7.6
Transferencias, Asignaciones, Subsidios y Otras Ayudas	**0**	**.0**	**.0**	**0**	**0**	**.0**
Transferencias Internas y Asignaciones al Sector Público			0			0
Transferencias al Resto del Sector Público			0			0
Subsidios y Subvenciones			0			0
Ayudas Sociales			0			0
Pensiones y Jubilaciones			0			0
Transferencias a Fideicomisos, Mandatos y Otros Análogos			0			0
Transferencias a la Seguridad Social			0			0
Donativos			0			0
Transferencias al Exterior			0			0
Bienes Muebles, Inmuebles e Intangibles	**151.0**	**24.6**	**176.5**	**176.5**	**176.5**	**.0**
Mobiliario y Equipo de Administración	151.0	24.6	176.5	176.5	176.5	0
Mobiliario y Equipo Educacional y Recreativo			0			0
Equipo e Instrumental Médico y de Laboratorio			0			0
Vehículos y Equipo de Transporte			0			0
Equipo de Defensa y Seguridad			0			0
Maquinaria, Otros Equipos y Herramientas			0			0
Activos Biológicos			0			0
Bienes Inmuebles			0			0
Activos Intangibles			0			0
Inversión Pública	**0**	**.0**	**0**	**0**	**0**	**.0**
Obra Pública en Bienes de Dominio Público			0			0
Obra Pública en Bienes Propios			0			0
Proyectos Productivos y Acciones de Fomento			0			0
Inversiones Financieras y Otras Provisiones	**0**	**0**	**0**	**0**	**0**	**0**
Inversiones Para el Fomento de Actividades Productivas			0			0
Acciones y Participaciones de Capital			0			0
Compra de Títulos y Valores			0			0
Concesión de Préstamos			0			0
Inversiones en Fideicomisos, Mandatos y Otros Análogos			0			0
Otras Inversiones Financieras			0			0
Previsiones para Contingencias y Otras Erogaciones Especiales			0			0
Participaciones y Aportaciones	**0**	**0**	**.0**	**0**	**.0**	**0**
Participaciones			0			.0
Aportaciones			0			.0
Convenios			0			0
Deuda Pública	**0**	**449.7**	**449.7**	**449.7**	**449.7**	**.0**
Amortización de la Deuda Pública			0			0
Intereses de la Deuda Pública			0			0
Comisiones de la Deuda Pública			0			0
Gastos de la Deuda Pública			0			0
Costo por Cobertura			0			0
Apoyos Financieros			0			0
Adeudos de Ejercicios Fiscales Anteriores		-449.7	449.7	449.7	449.7	0
Total del Gasto	**22,361.3**	**-497.5**	**22,263.8**	**21,403.7**	**21,362.1**	**860.1**

Universidad Politécnica de Atlautla
Estado Analítico del Ejercicio del Presupuesto de Egresos
Clasificación Económica (por Tipo de Gasto)
Del 1 de Enero al 31 de Diciembre de 2021
(Miles de Pesos)

Concepto	Egresos					Subejercicio
	Aprobado	Ampliaciones/ (Reducciones)	Modificado	Devengado	Pagado	
	1	2	3 = (1 + 2)	4	5	6 = (3 - 4)
Gasto Corriente	22,209.4	- 571.8	21,637.6	20,777.5	20,735.9	860.1
Gasto de Capital	151.9	24.8	176.5	176.5	176.5	-
Amortización de la Deuda y Disminución de Pasivos	-	449.7	449.7	449.7	449.7	
Pensiones y Jubilaciones			-			-
Participaciones			-			-
Total del Gasto	22,361.3	- 97.5	22,263.8	21,403.7	21,362.1	860.1

Universidad Politécnica de Atlautla
Estado Analítico del Ejercicio del Presupuesto de Egresos
Clasificación Administrativa
Del 1 de Enero al 31 de Diciembre de 2021
(Miles de Pesos)

Concepto	Egresos					Subejercicio
	Aprobado	Ampliaciones/ (Reducciones)	Modificado	Devengado	Pagado	
	1	2	3 = (1 + 2)	4	5	6 = (3 - 4)
Entidades Paraestatales y Fideicomisos No Empresariales y No Financieros	22,361.3	- 97.5	22,263.8	21,403.7	21,362.1	860.1
Instituciones Públicas de Seguridad Social			-			-
Entidades Paraestatales Empresariales No Financieras con Participación Estatal Mayoritaria			-			-
Fideicomisos Empresariales No Financieros con Participación Estatal Mayoritaria			-			-
Entidades Paraestatales Empresariales Financieras Monetarias con Participación Estatal Mayoritaria			-			-
Entidades Paraestatales Empresariales Financieras No Monetarias con Participación Estatal Mayoritaria			-			-
Fideicomisos Financieros Públicos con Participación Estatal Mayoritaria			-			-
Total del Gasto	22,361.3	- 97.5	22,263.8	21,403.7	21,362.1	860.1

Universidad Politécnica de Atlautla
Estado Analítico del Ejercicio del Presupuesto de Egresos
Clasificación Administrativa
Del 1 de Enero al 31 de Diciembre de 2021
(Miles de Pesos)

Concepto	Egresos					Subejercicio
	Aprobado	Ampliaciones/ (Reducciones)	Modificado	Devengado	Pagado	
	1	2	3 = (1 + 2)	4	5	6 = (3 - 4)
210C3900000 Universidad Politecnica de Atlautla	22,361.3	97.5	22,263.8	21,403.7	21,362.1	860.1
Total del Gasto	22,361.3	- 97.5	22,263.8	21,403.7	21,362.1	860.1

Universidad Politécnica de Atlautla
Estado Analítico del Ejercicio del Presupuesto de Egresos
Clasificación Administrativa
Del 1 de Enero al 31 de Diciembre de 2021
(Miles de pesos)

Concepto	Egresos					Subejercicio
	Aprobado	Ampliaciones/ (Reducciones)	Modificado	Devengado	Pagado	
	1	2	3 = (1 + 2)	4	5	6 = (3 - 4)
Poder Ejecutivo	22,361.3	- 97.5	22,263.8	21,403.7	21,362.1	860.1
Poder Legislativo			-			-
Poder Judicial			-			-
Órganos Autónomos			-			-
Total del Gasto	22,361.3	- 97.5	22,263.8	21,403.7	21,362.1	860.1

Universidad Politécnica de Atlautla
Estado Analítico del Ejercicio del Presupuesto de Egresos
Clasificación Funcional (Finalidad y Función)
Del 1 de Enero al 31 de Diciembre de 2021
(Miles de Pesos)

Concepto	Egresos					Subejercicio
	Aprobado	Ampliaciones/ (Reducciones)	Modificado	Devengado	Pagado	
	1	2	3 = (1 + 2)	4	5	6 = (3 - 4)
Gobierno						
Legislación						
Justicia						
Coordinación de la Política de Gobierno						
Relaciones Exteriores						
Asuntos Financieros y Hacendarios						
Seguridad Nacional						
Asuntos de Orden Público y de Seguridad Interior						
Otros Servicios Generales						
Desarrollo Social	22,361.3	547.2	21,814.1	20,954.0	20,912.4	860.1
Protección Ambiental						
Vivienda y Servicios a la Comunidad						
Salud						
Recreación, Cultura y Otras Manifestaciones Sociales						
Educación	22,361.3	547.2	21,814.1	20,954.0	20,912.4	860.1
Protección Social						
Otros Asuntos Sociales						
Desarrollo Económico						
Asuntos Económicos, Comerciales y Laborales en General						
Agropecuaria, Silvicultura, Pesca y Caza						
Combustibles y Energía						
Minería, Manufacturas y Construcción						
Transporte						
Comunicaciones						
Turismo						
Ciencia, Tecnología e Innovación						
Otras Industrias y Otros Asuntos Económicos						
Otros no Clasificados en Funciones Anteriores		449.7	449.7	449.7	449.7	
Transacciones de la Deuda Pública / Costo Financiero de la Deuda						
Transferencias, Participaciones y Aportaciones entre Diferentes Niveles y Órdenes de Gobierno						
Saneamiento del Sistema Financiero						
Adeudos de Ejercicios Fiscales Anteriores		449.7	449.7	449.7	449.7	
Total del Gasto	22,361.3	97.5	22,263.8	21,403.7	21,362.1	860.1

Universidad Politécnica de Atlautla
Endeudamiento Neto
Del 1 de Enero al 31 de Diciembre de 2021
(Miles de Pesos)

Identificación de Crédito o Instrumento	Contratación/Colocación	Amortización	Endeudamiento Neto
	A	B	C = A - B
Créditos Bancarios			
			-
			-
			-
			-
			-
Total Créditos Bancarios	-	-	-
Otros Instrumentos de Deuda			
			-
			-
			-
			-
			-
			-
Total Otros Instrumentos de Deuda	-	-	-
TOTAL	-	-	-

No Aplica

Universidad Politécnica de Atlautla
Intereses de la Deuda
Del 1 de Enero al 31 de Diciembre de 2021
(Miles de Pesos)

Identificación de Crédito o Instrumento	Devengado	Pagado
Créditos Bancarios		
Total de Intereses de Créditos Bancarios	-	-
Otros Instrumentos de Deuda		
Total de Intereses de Otros Instrumentos de Deuda	-	-
TOTAL	-	-

No Aplica

Universidad Politécnica de Atlautla
EGRESOS POR CAPÍTULO
(Miles de Pesos)

EGRESOS	PRESUPUESTO 2021 AUTORIZADO	ASIGNADO	ASIGNACIONES Y/O AMPLIACIONES	REDUCCIONES Y/O DISMINUCIONES	TOTAL AUTORIZADO	EJERCIDO	VARIACIÓN IMPORTE	%
Servicios Personales	12,626.6	13,746.1	4,883.6	3,819.0	14,810.7	14,809.7	1.0	
Materiales y Suministros	2,760.0	2,761.6	1,042.3	1,840.7	1,963.4	1,850.2	113.2	5.8
Servicios Generales	5,594.0	5,701.5	904.0	1,602.0	4,863.5	4,117.6	745.9	15.3
Bienes Muebles, Inmuebles e Intangibles	151.9	151.9	111.7	87.1	176.5	176.5		
Deuda Pública			449.7		449.7	449.7		
TOTAL	21,332.5	22,361.3	7,451.3	7,548.8	22,263.8	21,403.7	860.1	3.9

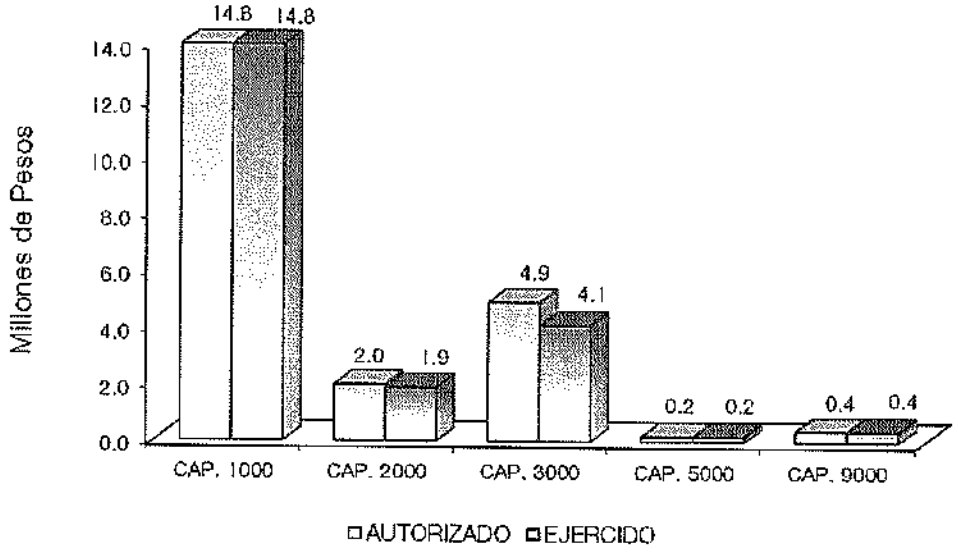

NOTAS AL PRESUPUESTO DE EGRESOS

EGRESOS

Se asignó un presupuesto de 22 millones 361.3 miles de pesos, presentando ampliaciones, cancelaciones y traspasos netos de menos por 97.5 miles de pesos, con lo que se determinó un presupuesto total modificado de 22 millones 263.8 miles de pesos, de los cuales se ejercieron 21 millones 403.7 miles de pesos, obteniendo una variación de 860.1 miles de pesos, equivalente al 3.9 por ciento respecto al monto autorizado modificado.

SERVICIOS PERSONALES

Se asignó un presupuesto para este capítulo de 13 millones 746.1 miles de pesos, con cancelaciones y traspasos netos de más por 1 millón 64.6 miles de pesos, obteniendo un presupuesto modificado de 14 millones 810.7 miles de pesos, de los cuales se ejercieron 14 millones 809.7 miles de pesos, obteniendo un subejercido de 1 mil pesos.

MATERIALES Y SUMINISTROS

Se asignó un presupuesto inicial para este capítulo de 2 millones 761.8 miles de pesos, con cancelaciones y traspasos netos de menos por 798.4 miles de pesos, obteniendo un presupuesto modificado de 1 millón 963.4 miles de pesos, de los cuales se ejercieron 1 millón 850.2 miles de pesos, obteniendo un subejercido de 113.2 miles de pesos, lo que representó el 5.8 por ciento respecto al monto autorizado.

La variación se deriva del cumplimiento al programa anual de la contención del gasto y ahorro presupuestario.

SERVICIOS GENERALES

Se asignó un presupuesto para este capítulo de 5 millones 701.5 miles de pesos, con cancelacione y traspasos netos de menos por 838 mil pesos, obteniendo un presupuesto modificado de 4 millones 863.5 miles de pesos, de los cuales se ejercieron 4 millones 117.6 miles de pesos, obteniendo un subejercido de 745.9 miles de pesos, lo que representó el 15.3 por ciento respecto al monto autorizado.

La variación se deriva del cumplimiento al programa anual de la contención del gasto y ahorro presupuestario.

BIENES MUEBLES, INMUEBLES E INTANGIBLES

Se asignó un presupuesto para este capítulo de 151.9 miles de pesos, con traspasos netos de más por 24.6 miles de pesos, obteniendo un presupuesto modificado de 176.5 miles de pesos los cuales se ejercieron en su totalidad.

DEUDA PÚBLICA

Se autorizó una ampliación para el pago de pasivos derivados de erogaciones devengadas y pendientes de ejercicios fiscales anteriores por un importe de 449.7 miles de pesos. Los cuales se ejercieron en su totalidad.

INFORMACIÓN PRESUPUESTAL

Universidad Politécnica de Atlautla
EGRESOS POR OBJETO DEL GASTO
(Miles de Pesos)

CAPÍTULO Y OBJETO DEL GASTO	PRESUPUESTO 2021						
	AUTORIZADO	ASIGNADO	ASIGNACIONES Y/O AMPLIACIONES	REDUCCIONES Y/O DISMINUCIONES	TOTAL AUTORIZADO	EJERCIDO	VARIACIÓN
SERVICIOS PERSONALES	**12,820.6**	**13,746.1**	**4,883.0**	**3,819.0**	**14,810.7**	**14,809.7**	**1.0**
Sueldo Base	10,614.7	11,361.7	960.9	3,155.0	9,167.6	9,167.6	
Prima de Antigüedad			0.7	0.3	0.3	0.3	
Prima Vacacional	80.9	85.5	370.7	83.0	373.4	373.4	
Aguinaldo	651.4	681.1	554.5	144.6	1,090.9	1,090.9	
Gratificación	48.0	62.7	314.2	21.7	355.2	355.2	
Gratificación por Convenio	17.0	27.9	243.1	18.9	252.1	252.1	
Aportaciones de Servicio de Salud	544.9	985.0	643.3	69.3	1,559.6	1,559.6	
Aportaciones al Sistema Solidario de Reparto	423.3	420.6	341.5	80.6	761.0	761.0	
Aportaciones de Sistema de Capitalización Individual	38.0	104.9	77.6	7.9	174.6	174.6	
Aportaciones para Financiar los Gastos Generales de Administración del ISSEMyM	71.6	75.1	15.7	1.6	90.2	90.2	
Aportaciones al Fondo de Trabajo	11.9	17.9	131.3		149.2	149.2	
Seguros y Fianzas	11.7	21.7	97.4	20.3	98.8	98.8	
Seguro de Separación Individualizado	120.4	128.4	7.0	106.5	28.9	28.9	
Indemnizaciones por Indemnizaciones por Sueldos y Salarios Caídos	84.1	84.1	20.0	104.1			
Otros Gastos Derivados de Convenio	16.3	19.4		19.4			
Despensa		33.6	522.4	4.4	550.1	550.1	
Reconocimiento a Servidores Públicos	23.4	27.0		5.5	21.5	21.5	1.0
MATERIALES Y SUMINISTROS	**2,760.0**	**2,761.8**	**1,042.3**	**1,840.7**	**1,963.4**	**1,850.2**	**113.2**
Materiales y Útiles de Oficina	232.4	237.3	61.9	142.1	147.1	147.1	
Etiquetas de Oficina	19.4	19.5	6.9	6.4	19.8	19.8	
Materiales y Útiles para el Procesamiento en Equipos y Bienes Informáticos	207.5	207.5	14.6	67.2	154.9	154.9	
Material de Impresión	100.0	100.0		100.0			
Materiales Útiles de Limpieza	160.6	160.6	39.6	93.1	214.1	214.1	
Material Didáctico	34.1	34.1		15.9	18.2		18.2
Material para Identificación y Pulgares	235.7	235.7		154.7	81.0	79.4	1.6
Material Eléctrico y Electrónico	120.7	120.7	100.7	120.2	101.5	101.5	
Materiales Complementarios	415.6	415.6	128.3	228.6	309.3	309.3	
Material de Señalización	15.5	15.5	31.8	16.5	31.3	31.3	
Materiales de Construcción	67.0	67.0	344.3	54.4	357.1	354.9	2.3
Estructuras y Manufacturas para Todo Tipo de Construcción	49.3	49.2	43.5	30.6	61.2	61.2	
Medicinas y Productos Farmacéuticos	97.5	87.5	75.5	23.4	139.6	114.9	24.7
Combustibles, Lubricantes y Aditivos	12.0	12.9	.6	3.8	19.6	.6	19.1
Vestuarios y Uniformes	450.0	450.0	57.9	444.9	63.4	63.4	
Productos de Seguridad y Protección Personal			4.1		4.1	4.1	
Artículos Deportivos	100.0	100.0		100.0			
Refacciones, Accesorios y Herramientas	108.9	108.9		72.7	36.2	16.4	19.8
Refacciones y Accesorios para Equipo de Cómputo	167.7	167.7	9.0	143.7	33.0	33.0	
Artículos para la Extinción de Incendios	128.2	128.2	64.5	70.1	118.6	76.3	38.3
Refacciones y Accesorios Menores de Maquinaria y Otros Equipos			8.9		8.9	8.9	
SERVICIOS GENERALES	**5,594.0**	**5,701.5**	**954.0**	**1,802.0**	**4,853.5**	**4,117.6**	**745.9**
Servicio de Energía Eléctrica	134.0	134.0	60.0	13.0	181.0	181.0	
Servicio de Telefonía Convencional	68.4	79.0	2.0	51.3	29.7	29.7	
Servicio de Access a Internet	53.0	53.0		24.0	29.0	9.6	19.4
Arrendamiento de Vehículos	64.0	64.0	33.0	95.0	6.0	4.0	4.0
Arrendamiento de Maquinaria y Equipo	165.1	171.0	24.8		195.9	184.0	10.0
Arrendamiento de Activos Intangibles			48.0		48.0	43.0	5.0
Asesorías Asociadas a Convenios o Acuerdos	42.4	42.4		31.0	11.4		11.4
Servicios Informáticos	33.0	39.0		16.7	22.3	20.3	1.9
Capacitación	70.1	70.1	4.2	19.6	54.7	50.5	4.2
Impresiones de Documentos Oficiales para la Prestación de Servicios Públicos, Identificación, Formatos Administrativos y Fiscales	17.9	17.9	24.7		42.6	42.6	
Servicios de Impresión de Documentos Oficiales	36.0	36.0	11.8	48.1	23.7	23.7	
Servicios de Vigilancia	1,043.0	1,043.0	19.0	30.4	1,032.3	1,032.3	
Servicios Profesionales	943.0	943.0		643.0	297.7	297.7	
Servicios Bancarios y Financieros	31.4	25.3	11.8	10.9	64.2	58.5	5.7
Seguros y Fianzas	607.3	667.3	9.4	83.0	633.8	233.9	399.9

U P ATLAUTLA

CAPÍTULO Y OBJETO DEL GASTO	PRESUPUESTO 2021						
	AUTORIZADO	ASIGNADO	ASIGNACIONES Y/O AMPLIACIONES	REDUCCIONES Y/O DISMINUCIONE	TOTAL AUTORIZADO	EJERCIDO	VARIACIÓN
Reparación, Instalación y Mantenimiento de Maquinaria, Equipo Instrumental	6	6		6			
Servicios de Lavandería, Limpieza e Higiene	408.5	439.1	242.0	50.2	650.9	603.9	46.9
Gastos de Publicidad y Propaganda	4.2	4.4	45.7		50.1	50.1	
Publicaciones Oficiales y de Información en General para Difusión	61.7	67.8	2.0	34.6	25.2	25.2	
Transportación Aérea			6		6	6	
Gastos de Traslado por Vía Terrestre	10.2	10.2	1.6	10.2	1.6	1.6	
Viáticos en el País	21.0	21.0		21.0			
Servicios Integrales de Traslado y Viáticos			10.2		10.2	10.2	
Otros Servicios de Traslado y Hospedaje	6.0	6.0		6.0			
Gastos de Ceremonias Oficiales y de Orden Social	50.9	50.9		49.4	1.5		1.5
Congresos y Convenciones	44.2	44.2	6.7	40.1	4.7	4.7	
Impuesto sobre Erogaciones por Remuneraciones al Trabajo Personal	644.3	644.6	20.5	290.9	382.6	380.2	2.4
Gastos de Servicios Menores	301.3	356.4	39.5	137.6	257.6	251.4	16.2
Cuotas y suscripciones	20.8	20.8	136.0		140.5	140.5	
Subcontratación de Servicios con Terceros	347.4	330.3	142.0	67.6	421.1	379.7	35.4
BIENES MUEBLES, INMUEBLES E INTANGIBLES	**151.9**	**151.9**	**111.7**	**87.1**	**176.5**	**176.5**	
Bienes Informáticos	151.9	151.9		87.1	64.8	64.8	
Otros Bienes Muebles			111.7		111.7	111.7	
DEUDA PÚBLICA			**449.7**		**449.7**	**449.7**	
Por el Ejercicio Inmediato Anterior			449.7		449.7	449.7	
T O T A L	**21,332.5**	**22,361.3**	**7,451.3**	**7,549.8**	**22,263.8**	**21,403.7**	**860.1**

INFORMACIÓN PROGRAMÁTICA

Universidad Politécnica de Atlautla
Gasto por Categoría Programática
Del 1 de Enero al 31 de Diciembre de 2021
(Miles de Pesos)

Concepto	Egresos					Subejercicio
	Aprobado	Ampliaciones/ (Reducciones)	Modificado	Devengado	Pagado	
	1	2	3=(1 + 2)	4	5	6=(3 - 4)
Programas	22,361.3	- 547.2	21,814.1	20,954.0	20,912.4	860.1
Subsidios: Sector Social y Privado o Entidades Federativas y Municipios	-	-	-	-	-	-
Subsidios a Fondos de Operación			-			-
Otros Subsidios			-			-
Desempeño de las Funciones	22,361.3	- 547.2	21,814.1	20,954.0	20,912.4	860.1
Prestación de Servicios Públicos	22,361.3	- 547.2	21,814.1	20,954.0	20,912.4	860.1
Provisión de Bienes Públicos			-			-
Planeación, Seguimiento y Evaluación de Políticas Públicas			-			-
Promoción y Fomento			-			-
Regulación y Supervisión			-			-
Funciones de las Fuerzas Armadas (Únicamente Gobierno Federal)			-			-
Específicos			-			-
Proyectos de Inversión			-			-
Administrativos y de Apoyo	-	-	-	-		-
Apoyo a Procesos Presupuestarios y para Mejorar la Eficiencia Institucional			-			-
Apoyo a la Función Pública y al Mejoramiento de la Gestión			-			
Operaciones Ajenas			-			
Compromisos	-	-	-	-	-	-
Obligaciones de Cumplimiento de Resolución Jurisdiccional			-			-
Desastres Naturales			-			-
Obligaciones	-	-	-	-	-	-
Pensiones y Jubilaciones			-			-
Aportaciones a la Seguridad Social			-			-
Aportaciones a Fondos de Estabilización			-			
Aportaciones a Fondos de Inversión y Reestructura de Pensiones			-			
Programa de Gasto Federalizado (Gobierno Federal)	-	-	-	-	-	-
Gasto Federalizado			-			-
Participaciones a Entidades Federativas y Municipios			-			-
Costo Financiero, Deuda o Apoyos a Deudores y Ahorradores de la Banca			-			-
Adeudos de Ejercicios Fiscales Anteriores	-	449.7	449.7	449.7	449.7	-
Total del Gasto	22,361.3	- 97.5	22,263.8	21,403.7	21,362.1	860.1

El Plan de Desarrollo del Estado de México 2017-2023, es un instrumento prospectivo con una visión hacia 2030. En él se concentran las bases para la elaboración de los programas sectoriales, especiales y regionales que delinearán de manera más puntual y detallada los pasos para el cumplimiento de los objetivos establecidos, así como los planes específicos de inversión que permitirán realizar la proyección de los recursos financieros. Este esfuerzo colectivo plasma los retos y desafíos de la agenda gubernamental con un profundo sentido de responsabilidad y con el compromiso de lograr un desarrollo democrático.

SOCIAL

Programas de nueva generación para disminuir la desigualdad. El Gobierno del Estado de México considera prioritario desarrollar y conservar familias fuertes, promover el empleo y proteger el ingreso, particularmente el de las mujeres. En correspondencia con la Agenda 2030, el logro de estos propósitos influirá directa e indirectamente el cumplimiento de las metas globales que contribuirán a disminuir la pobreza y el hambre; procurarán el acceso a una vivienda y a servicios básicos adecuados; reducirán las desigualdades y la discriminación; promoverán una educación inclusiva, equitativa y de calidad, así como una vida sana y en general el bienestar. Diagnóstico: Pobreza y Hambre en el Estado de México.

GOBIERNO CAPAZ Y RESPONSABLE

El reto de los gobiernos actuales versa sobre la eficacia en solucionar los problemas endémicos que aquejan a las sociedades modernas y uno de los mayores retos es hacerlo con apego al Estado de Derecho, ya que éste aporta las normas y los valores fundamentales que rigen la convivencia social, así como los derechos y obligaciones de los actores sociales y políticos.

Universidad Politécnica de Atlautla.
EGRESOS POR PILAR Y/O EJE TRANSVERSAL
(Miles de Pesos)

PILAR Y/O EJE TRANSVERSAL	PRESUPUESTO 2021						VARIACIÓN	
	AUTORIZADO	ASIGNADO	ASIGNACIONES Y/O AMPLIACIONES	REDUCCIONES Y/O DISMINUCIONES	TOTAL AUTORIZADO	EJERCIDO	IMPORTE	%
Pilar Social	21,332.5	22,361.3	7,001.6	7,548.8	21,814.1	20,954.0	860.1	3.9
Gobierno Capaz y Responsable			449.7		449.7	449.7		
T O T A L	21,332.5	22,361.3	7,451.3	7,548.8	22,263.8	21,403.7	860.1	3.9

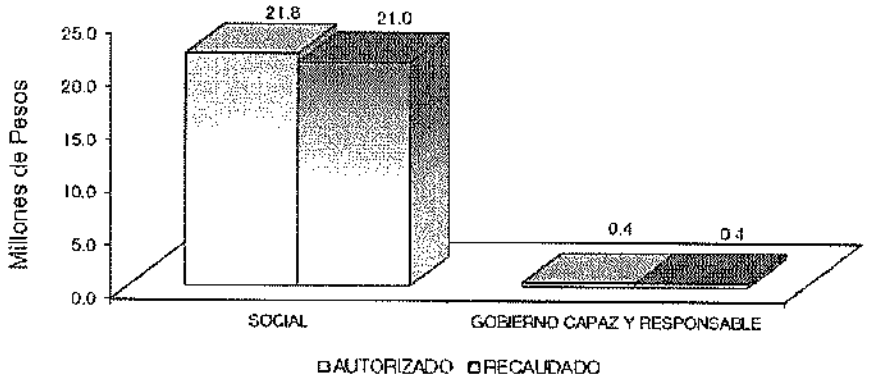

FINALIDAD

SOCIAL

DESARROLLO SOCIAL

En esta finalidad se avanzará en la provisión de servicios a la población en materia de Protección Social, Educación, Salud, Vivienda y Servicios a la Comunidad, con lo que se apoyará fundamentalmente la consecución de las Metas Nacionales México Incluyente y México con Educación de Calidad.

El programa que desarrolló la Universidad Politécnica de Atlautla, buscó cumplir con los siguientes objetivos:

- Mejorar la calidad de la educación en todos los niveles.
- Formar integralmente al alumno para mejorar la calidad en la educación con énfasis en una formación a partir de valores universales, actitudes y hábitos positivos, mediante conocimientos y competencias.
- Impulsar la vinculación efectiva de la Educación Media Superior y la Educación Superior con los sectores público, privado y social.

Universidad Politécnica de Atlautla
EGRESOS POR PROGRAMA
(Miles de Pesos)

PROGRAMA	PRESUPUESTO 2021 AUTORIZADO	ASIGNADO	ASIGNACIONES Y/O AMPLIACIONES	REDUCCIONES Y/O DISMINUCIONES	TOTAL AUTORIZADO	EJERCIDO	VARIACIÓN IMPORTE	%
Educación Superior	18,726.6	19,757.4	6,626.6	7,017.9	19,364.1	19,075.1	294.0	1.5
Gestión de Políticas Educativas	99.2	99.2	64.6	64.6	99.2	99.2		
Modernización de la Educación	2,504.7	2,504.7	312.4	466.3	2,350.8	1,784.7	566.1	24.1
Previsiones para el Pago de Adeudos de Ejercicios Fiscales Anteriores			449.7		449.7	449.7		
TOTAL	21,332.5	22,361.3	7,451.3	7,548.8	22,263.8	21,403.7	860.1	3.9

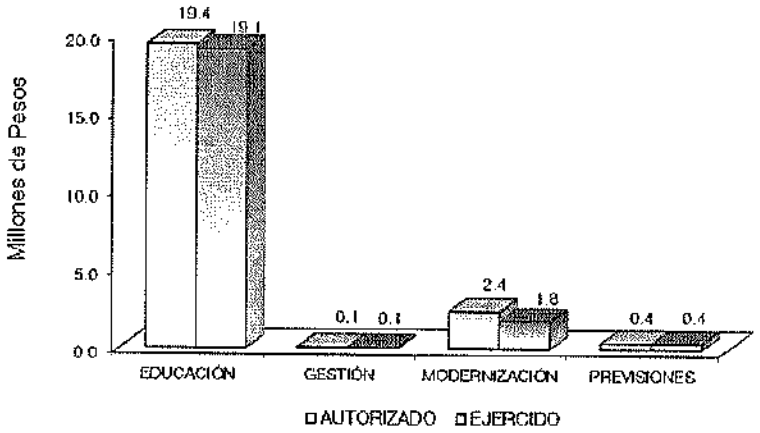

AVANCE OPERATIVO-PROGRAMÁTICO Y PRESUPUESTAL

La Universidad Politécnica de Atlautla tiene como objetivo impartir Educación Superior en los niveles de profesional asociado y licenciatura, para preparar profesionales con una sólida formación innovadora, científica y tecnológica en valores, conscientes del contexto nacional a través de un sistema de gestión de calidad, bajo el modelo basado en competencias profesionales que permitan satisfacer las necesidades y expectativas de la comunidad universitaria, la sociedad y el sector empresarial, que coadyuve a diversificar y equilibrar el desarrollo regional, estatal y nacional.

En el año 2021 la Universidad recibió de la Comisión Estatal para la Planeación de la Educación Superior (COEPES) del Estado de México, el DICTAMEN FAVORABLE, para la apertura del nuevo programa educativo "Ingeniería en Logística y Transporte", por lo que se incrementó su oferta educativa y actualmente se ofrecen cinco programas educativos, Licenciatura en Administración y Gestión Empresarial, Ingeniería en Tecnologías de la Información, Ingeniería en Tecnologías de Manufactura, Ingeniería Civil e Ingeniería en Logística y Transporte, mismas que se ofertan en la modalidad escolarizada y el sistema de educación DUAL.

La Institución desde el año 2018 cuenta con el registro de la afiliación a la Asociación Nacional de Facultades y Escuelas de Contaduría y Administración (ANFECA), así mismo continua participando en el Nodo de Impulso a la Economía Social y Solidaria (NODESS) y como parte de los trabajos logísticos en el año 2021 fungió como sede para llevar a cabo el segundo Foro Internacional Logístico 2021 Estado de México, en el que participaron 12 universidades con programas educativos inherentes al área de logística, el cual reunió a 14 ponentes de manera híbrida y 270 estudiantes de las universidades participantes. En el año 2021 la Universidad Politécnica de Atlautla se incorpora como integrante del Programa Interinstitucional para el Fortalecimiento de la Investigación y el Posgrado del Pacífico (Programa Delfín), el cual tiene como objetivo fortalecer la cultura de colaboración entre las Instituciones de Educación Superior y Centros de Investigación integrantes del Programa, a través de la movilidad de profesores-investigadores, estudiantes y de la divulgación de productos científicos y tecnológicos, en lo particular para fortalecer el desarrollo de la investigación y el posgrado nacional.

La Universidad inició en el año 2020 la gestión para la acreditación del programa educativo Ingeniería en Tecnologías de Manufactura, por parte de los Comités Interinstitucionales para la Evaluación de la Educación Superior (CIEES); en el mes de agosto del 2021 la Comisión de Pares Académicos Externos (CPAE), informo que el programa educativo de Ingeniería en Tecnologías de Manufactura (modalidad escolarizada), fue acreditado; por otra parte en el ejercicio 2021 la Universidad Politécnica de Atlautla recibió la placa de cédula de acreditación por parte del Consejo Nacional de Normalización y Certificación de Competencias Laborales (CONOCER), misma que acredita a esta casa de estudios como "Entidad de Certificación y Evaluación de Competencias". Como parte de los logros la Institución obtuvo la recertificación del Sistema de Gestión de Calidad bajo la Norma ISO 9001-2015 con vigencia hasta el año 2023; se logro generar el Sistema Integral de Servicios Universitarios (SISU), herramienta de gran utilidad para esta casa de estudios, ya que automatiza métodos y procedimientos de operación, mismo que se encuentra integrado por 4 módulos; módulo de aspirantes, módulo de docentes, módulo de coordinador de carrera, módulo de servicios escolares, contamos con cuatro casas certificadoras, Casa Certificadora de Microsoft, Casa Certificadora TOEFL, Casa Certificadora CISCO, Casa Certificadora Lingua Franca; y un Centro de lenguas extranjeras CELeEx.

SOCIAL

DESARROLLO SOCIAL

02 05 03 01 EDUCACIÓN SUPERIOR

02 05 03 01 01 02 EDUCACIÓN SUPERIOR UNIVERSITARIA

Acreditar Programas Educativos en Educación Superior para Mejorar la Calidad. Derivado de las estrategias que esta institución tiene planteadas dentro sus metas institucionales, respecto a la acreditación de carreras que cumplen con los requisitos para ser reconocidas por su buena calidad, en el año 2020 se inició con el trámite

para lograr el reconocimiento del primer programa educativo Ingeniería en Tecnologías de Manufactura, por parte de los Comités Interinstitucionales para la Evaluación de la Educación Superior (CIEES); por lo que en el mes de agosto del 2021 los expertos que integran la Comisión de Pares Académicos Externos (CPAE), informó que el programa educativo de Ingeniería en Tecnologías de Manufactura (modalidad escolarizada), fue acreditado, por lo que se dio cumplimiento a la meta con el 100 por ciento programado.

Atender a los Estudiantes de Nuevo Ingreso de Educación Superior para Contribuir en la Disminución de las Divergencias entre la Oferta y la Demanda Educativa. Para el ejercicio 2021, la Universidad recibió una matrícula de nuevo ingreso de 305 alumnos, cabe señalar que desde el año 2018 la universidad firmó un convenio con el Centro Nacional para la Evaluación de la Educación Superior (CENEVAL), aplicando EXANNI II para nivel superior, por lo que el proceso de selección es más rigurosa y apegada a un estándar nacional.

La matrícula de nuevo ingreso se integró por un total de 167 hombres y 138 mujeres que ingresaron en las siguientes carreras 69 alumnos en la carrera de Ingeniería en Tecnologías de la Información, 29 alumnos en Ingeniería en Tecnologías de Manufactura, 135 en Licenciatura en Administración y Gestión, y 72 en Ingeniería Civil, logrando con ello el 100 por ciento de la meta programada.

Atender la Matrícula de Educación Superior para Contribuir en la Disminución de las Divergencias entre la Oferta y la Demanda Educativa. Con el fin de dar a conocer la oferta educativa de esta casa de estudios y derivado de las condiciones de salud en la que nos encontramos, se enfatizó el uso de la tecnología implementando pláticas y ferias profesiográficas virtuales y difusión mediante redes sociales, sin embargo tomando todas las medidas de sanidad, también se realizó entrega de trípticos, volantes, colocación de convocatorias, perifoneo, pegado de micro perforados en el transporte público y vehículos particulares, logrando captar un número importante de matrícula, con 707 estudiantes, (398 hombres y 309 mujeres), a los cuales se les brindo atención con eficiencia, eficacia, garantizando con ello la calidad de la educación en la institución y apoyando el desarrollo educativo con la formación de estudiantes, mediante un "Modelo de Educación Basada en Competencias" con énfasis en: conocimiento, valores y práctica profesional, lo que nos permitió cumplir la meta en un 100 por ciento.

Capacitar al Personal Directivo y Administrativo para el Fortalecimiento Institucional. Con la finalidad de fortalecer el conocimiento técnico y desarrollo de habilidades necesarias para el desempeño de actividades laborales del personal de la Universidad, durante el ejercicio 2021 se impartieron cursos de capacitación a 24 Servidores Públicos de la UPAtlautla, logrando 92.3 por ciento respecto al 100 por ciento de la meta programada, mismos que a continuación se describen:

- Capacitación para la certificación de la UPAtlautla como Espacio 100% Libre de Humo de Tabaco.
- Desarrollo, Implementación y Mantenimiento de un Sistema de Gestión para Organizaciones Educativas considerando los requisitos de la Norma ISO 21001:2018.
- Ética Pública.
- Cultura de la Denuncia.
- Inducción a la Política Estatal Anticorrupción.
- Coaching Manejo de la Presión Laboral.

Capacitar y Actualizar al Personal Docente para Mejorar la Formación Académica. La capacitación periódica del docente permite fortalecer el progreso de los estudiantes, cuyo desarrollo en conocimientos, habilidades y competencias permitirá que se desenvuelvan con éxito en el ámbito profesional, especialmente en lo referente a las nuevas tecnologías de la información y comunicación, así como capacitar al personal docente en temas de la equidad de género y contribuir a erradicar la discriminación, desigualdad y violencia entre la comunidad educativa; considerando la prioridad de implementar estrategias para el regreso a las clases presenciales, se implementó un protocolo de sanidad, así mismo se llevaron a cabo platicas por parte de la Jurisdicción Sanitaria que se impartieron a 52 docentes, logrando con ello un 104 por ciento respecto de la meta programada. Los cursos impartidos fueron los siguientes:

- Microsoft Teams: Colaboración y comunicación rumbo a los escenarios híbridos y semipresenciales.

- Aprender a vivir en igualdad.

- "Retorno Seguro Estrategias para el Regreso a Clases Presenciales del ciclo 2021-2022: Educación".

Desarrollar Proyectos de Investigación para Atender las Necesidades de Desarrollo Tecnológico, Económico, y Social. En la calidad de la educación superior, la investigación desempeña un papel fundamental por su carácter estratégico dada su importancia en la búsqueda de respuestas y soluciones establecidas por la ciencia y la sociedad; se reconoce como la base para el progreso y la mejora de los servicios de salud, y se relaciona con el desarrollo económico y social de un país.

La universidad a través de sus procesos de investigación tiene sin duda una responsabilidad ante la sociedad en su conjunto, ya que esta le exige producir, entre otras cosas, conocimiento científico socialmente válido capaz de generar soluciones creativas en las múltiples áreas de su desarrollo. Durante el ejercicio 2021, se desarrollaron 4 proyectos, dando cumplimiento al 100 por ciento de la meta programada, proyectos que a continuación se describen:

- Elaboración página web investigación, se desarrolló la Página Web de Investigación con la finalidad de integrar información de cada una de las actividades que se efectúan.
- Modelos Educativos, Publicación para congreso internacional en México aceptado. ENC 2021. Se presenta en agosto.
- Sesiones investigación internas con estudiantes UPA, proyecto Moodle, Aceptación publicación para Congreso Internacional en España TICs. Buenas Prácticas 2021, mismo que se presenta en el mes de octubre.
- Procesamiento Automático de Lenguaje Natural, Elección de la revista para publicación e identificación de tareas para complementar el documento ya creado.

Evaluar al Personal Docente con la Finalidad de Encontrar Áreas de Oportunidad para Mejorar su Desempeño. Con la finalidad de dar seguimiento al desempeño frente a grupo con base a la impartición de la catedra, esta Institución está alineada a los indicadores del Sistema de Gestión de Calidad (SGC), dando cumplimiento a esta meta, se realizó la evaluación al 100 por ciento de la plantilla de personal docente, lo que equivale a 52 docentes que laboraron en los diferentes ciclos cuatrimestrales y que obtuvieron un promedio total de 97.2 en el índice de eficacia, en ese tenor es importante resaltar que se encuentra por encima del objetivo de calidad de la Norma ISO 9001:2015, el cual establece que al menos debe de ser del 80 por ciento por período cuatrimestral; la meta era la evaluación de 50 docentes y se evaluaron 52, por lo que se obtuvo el 104 por ciento respecto a la meta programada.

Fomentar que los Egresados se Titulen. En el ejercicio fiscal 2021, pese a las circunstancias y el cierre de la Dirección General de Profesiones por motivos de la pandemia COVID 19, se llegó a la meta de 20 titulados de los diferentes programas educativos que oferta la Universidad, que corresponde al 100 por ciento de cumplimiento de la meta programada.

Fomentar que los Estudiantes Egresen de sus Estudios de Tipo Superior en el Ciclo Escolar. El egreso de los alumnos es uno de los objetivos más importantes de toda institución de Educación Superior, por ello se han generado acciones que han permitido continuar con los objetivos planteados en nuestro perfil de egreso, en 2021 contamos con 75 egresados, lo que equivale al 100 por ciento de cumplimiento de la meta programada.

Lograr Certificaciones en Educación Superior para Mejorar la Calidad. En el año que se informa, se llevó a cabo la auditoría de recertificación del Sistema de Gestión de Calidad en la Universidad Politécnica de Atlautla bajo la Norma ISO 9001-2015, por lo anterior, esta casa de estudios logró la obtención de el certificado hasta el año 2023, dando cumplimiento al 100 por ciento de la meta programada.

Ofertar Nuevos Programas Educativos en Educación Superior para Formar Estudiantes Acorde a las Necesidades de la Región. En el año que se informa, se apertura el programa educativo Ingeniería en Logística y Transporte, dando con ello cumplimiento al 50 por ciento de la meta programada, no fue posible dar

cumplimiento al 100 por ciento de la meta ya que no se cuenta con el recurso presupuestal para aperturar otro programa educativo.

Realizar Acciones de Formación Integral, para Desarrollar Capacidades, Valores y Habilidades Profesionales. Para generar una educación integral la Universidad implementa acciones que sean un estímulo y fortalezcan la formación de los estudiantes, por ello durante el año 2021 y atendiendo las medidas de sanidad y protocolo para prevención del Virus SARSCOV2 (COVID19) se llevaron a cabo un total de 10 acciones divididas en culturales, deportivas, sociales y recreativas, y con ello se dio cumplimiento al 100 por ciento de la meta programada, las actividades realizadas se enuncian a continuación:

Deportivas:

- "Reta Revolucionaria" entre el Ayuntamiento de Atlautla y estudiantes de esta casa de estudios.
- Visoria a los estudiantes con mejor promedio, para participar como jugadores de primera división con Neza Futbol Club.

Sociales:

- Como parte de las actividades alusivas al Día Naranja, se organizó junto con la Universidad Politécnica de Valle de Toluca el conversatorio con Ana María "La guerrera Torres" boxeadora profesional mexicana con el lema "Soy más fuerte de lo que piensas".
- Se realizó el Taller de sexualidad dirigido al alumnado de la Institución, así mismo se hizo entrega de algunos métodos anticonceptivos.
- Responsabilidad Social por parte del alumnado de esta Institución, en el ejercicio 2021, se entregó al C. Sergio Piedra Castillo, presidente de la fundación "Lukas A.C.", 400 kg. de tapitas de plástico, mismas que fueron recolectadas entre la comunidad UPAtlautla, con esta acción se contribuye al reciclaje, además de apoyar al subsidio de tratamientos para niños con padecimientos oncológicos.
- Monólogo "Frida y Rosario: Amores Trágicos" por la actriz Mara García Prado.
- Ponencia "Violencia en el Noviazgo" por la Dra. Heidi Gabriela López García.
- Presentación de la aplicación móvil Red Naranja para la prevención de la violencia de género por el Consejo Estatal de la Mujer y Bienestar Social.

Culturales:

- Conmemoración del 8vo. Aniversario de la Universidad Politécnica de Atlautla y se realizaron 5 conferencias, dirigidas a toda la comunidad UPAtlautla.

Recreativas:

- Convocatoria de Tiktok "Momentos UPAtlautla.

En cumplimiento con la normatividad, durante el periodo de contingencia por COVID 19, algunas actividades, acciones y eventos de formación integral se llevaron a cabo por medio de video conferencias, a través de las plataformas virtuales, Zoom, Teams, Videollamadas telmex, Lifezise, acciones como cursos, foros, ferias, presentaciones conferencias.

Realizar Acciones para Fomentar una Cultura Emprendedora. En la Universidad se desarrollaron 3 Proyectos de emprendedurismo, dando con ello cumplimiento al 100 por ciento de la meta, las cuales a continuación se describen:

1) "Fondo para la Investigación Científica y Tecnológica y desarrollo tecnológico del Estado de México".

2) Página de Investigación y Desarrollo Tecnológico y.

3) "Adaptatividad de entornos educativos virtuales mediante Perfil de Autor".

Realizar la Publicación de Documentos Derivados de la Investigación para su Divulgación. Para el ejercicio 2021, se llevó a cabo 1 una publicación del artículo titulado "Continuidad de negocio, análisis de la exposición al riesgo de ataques cibernéticos en empresas micro y pequeñas de la región Atlautla, Ozumba y Amecameca" en la Revista RELAYN Vol. 5, Núm. 2, 2021 y con esta publicación se da cumplimiento a la meta programada de una publicación por lo que se da cumplimiento con el 100 por ciento.

02 05 06 01 GESTIÓN DE LAS POLÍTICAS EDUCATIVAS

02 05 06 01 02 04 VINCULACIÓN CON EL SECTOR PRODUCTIVO

Atender Estudiantes en Educación Dual para Desarrollar Aptitudes y Habilidades en Unidades Económicas. La Universidad Politécnica de Atlautla fomenta la Educación Dual del alumnado de esta Institución, con la finalidad de combinar los procesos de enseñanza - aprendizaje en la institución educativa y en una unidad económica.

Por ello, atendiendo las estrategias educativas del Gobierno del Estado de México a través de la Secretaría de Educación y la Subsecretaría de Educación Superior y Normal, en el ejercicio 2021, logramos contar con nuestra segunda generación de egresados bajo esta modalidad educativa, la cual se conforma de 13 estudiantes, dando con ello cumplimiento al 100 por ciento de la meta, mismos que tuvieron la oportunidad de ser beneficiados con una beca por parte de COMECyT, y 3 de ellos lograron insertarse en la unidad económica en la que desarrollaron sus competencias.

Contactar Egresados en Educación Superior para Identificar su Situación Profesional. En el año 2021 la Universidad Politécnica de Atlautla consiguió contactar a 160 egresados, dando cumplimiento al 100 por ciento de la meta programada. de los cuales se obtuvo la siguiente información:

- 23 continúan estudiando.
- 95 trabajan.
- 28 Trabajan y estudian.
- 14 No trabajan.

Impulsar la Internacionalización entre la Comunidad de la Institución para Fortalecer la Calidad Educativa. El objeto de generar intercambio académico con universidades de otros países es necesario coadyuvar al proceso de integrar una dimensión internacional, intercultural y global a los objetivos del proceso enseñanza-aprendizaje, la investigación y las funciones de servicio de una universidad o sistema de educación superior; derivado de la firma del convenio con la Universidad de San Buenaventura, Colombia, se logró promover la internacionalización estudiantil de manera virtual beneficiando a 1 estudiante y cumpliendo con el 100 por ciento de la meta programada.

Operar Convenios con los Sectores, Público, Privado y Social para Fortalecer los Lazos de Colaboración Institucional. Es menester de esta casa de estudios, establecer y fomentar la vinculación con los sectores públicos, privados y sociales, mediante la celebración de convenios de colaboración, con el fin de desarrollar actividades de interés común y fortalecer el logro de los objetivos académicos de nuestra institución, asegurar la necesaria pertinencia de las carreras que integran la oferta educativa de la Universidad y así mejorar la competitividad de los egresados. En 2021, se firmaron 10 convenios, los cuales forman parte del 100 por ciento de la meta anual programada. Dichos convenios a continuación se relacionan:

- Convenio de colaboración COPARMEX,
- Convenio de Colaboración el Consejo de las Organizaciones de la Sociedad Civil del Estado de México (COSCEMEX),
- Convenio de Colaboración con Fundación Desarrollo Sustentable y Cambio Climático A.C.
- Convenio de Colaboración con la Escuela de Estudios Superiores de Yecapixtla de la Universidad Autónoma de Morelos,
- Convenio de colaboración con Servicios Integrales ALHEC S.A. DE C.V,
- Convenio de Colaboración e-tobe,
- Convenio de Colaboración UPTex,
- Convenio CBT Tepetlixpa,
- Convenio Club Neza y;
- Convenio de colaboración con el Ayuntamiento de Atlautla.

Realizar Acciones de Vinculación y Extensión que Permitan Establecer Lazos de Colaboración con los Sectores Público, Privado y Social. Para el ejercicio 2021 fueron programadas y realizadas 13 acciones de vinculación, que se realizaron de forma satisfactoria dando cumplimiento con el 100 por ciento de la meta programada, las acciones realizadas fueron las siguientes:

Acciones de vinculación; Firma de 10 convenios con los sectores público, privado y social.

Acciones para continuar con la estrategia de Educación Dual: Se firmaron 3 convenios, en cumplimiento con la normatividad y atendiendo los protocolos de sanidad para prevención del Virus del SARSCOV2 (COVID-19), se llevaron a cabo reuniones de vinculación y extensión que permitieron establecer lazos de colaboración con los diferentes sectores.

02 05 06 02 MODERNIZACIÓN DE LA EDUCACIÓN

02 05 06 02 01 01 FORTALECIMIENTO DE LA CALIDAD EDUCATIVA

Impartir el Idioma Inglés a los Estudiantes en Educación Superior para el Desarrollo de Competencias. La universidad considera que el idioma inglés es fundamental como materia curricular para la formación académica de los estudiantes, siendo requisito para los alumnos de esta Institución acreditar el idioma inglés, para poder titularse, durante el ejercicio 2021, se cumplió con el 100 por ciento de la meta programada que era de 707 estudiantes.

Impulsar la Participación de Estudiantes de Educación Superior en Procesos de Certificación en el Idioma Inglés para el Desarrollo de Competencias. La Universidad Politécnica de Atlautla cuenta con un Centro de Lenguas Extranjeras (CELeEX), los cuales permiten fortalecer la formación del alumnado egresado, trabajadores del sector productivo y público en general, logrando un mejor desarrollo en las organizaciones, por lo que se impulsó la certificación de 15 estudiantes cumpliendo con ello con el 100 por ciento de la meta programada.

02 05 06 02 01 04 TECNOLOGÍA APLICADA A LA EDUCACIÓN

Destinar Equipo de Cómputo al Proceso de Enseñanza-Aprendizaje en Educación Superior para el Desarrollo de las Habilidades Digitales. La Universidad cuenta con tres laboratorios de cómputo: dos ubicados en el edificio de Documentación e Información y uno en el edificio de Docencia, destinados al proceso de enseñanza-aprendizaje y a los cuales se les da mantenimiento para que se encuentren en óptimas condiciones de funcionamiento, durante el ejercicio 2021 se dio mantenimiento a 94 equipos de cómputo que corresponden al 100 por ciento de la meta programada.

Impulsar la Participación de Estudiantes en Procesos de Certificación en el Uso de Tecnologías del Aprendizaje, Conocimiento, Información y Comunicación para el Desarrollo de Competencias y Habilidades. Para el ejercicio 2021 la meta programada para este rubro fue de 30 certificaciones, a la que se le

dio cumplimiento en un 100 por ciento, cabe señalar que la Universidad Politécnica de Atlautla, cuenta con cinco tipos de certificaciones mismas que a continuación se enuncian.

- Centro de Lenguas Extranjeras (CeLeEx),
- Certificadora Microsoft (Word, Excel, Acces y Power Point),
- Casa Certificadora de Toefl,
- Casa Certificadora Lingua Franca, y
- Casa Certificadora CISCO.

02 05 06 02 01 05 CONVIVENCIA ESCOLAR SIN VIOLENCIA

Realizar Acciones para la Prevención de la Violencia Escolar en Educación Superior. Se realizaron acciones para la prevención de violencia, sesiones psicológicas, asesorías, y por medio del programa de Tutorías, realizándose 15 acciones de prevención de violencia escolar en educación superior durante el ejercicio 2021, dando cumplimiento con el 100 por ciento de la meta programada, de las cuales se enlistan las más representativas:

- 5 conferencias, dirigidas a toda la comunidad UPAtlautla, en temas de; Feminicidios, Habilidades sociales. La materia que nunca nos enseñaron, Desaparición de las personas en el Estado de México, Victimización en las juventudes. La actuación policial de las células de género.

- Como parte de las actividades alusivas al Día Naranja, se organizó junto con la Universidad Politécnica de Valle de Toluca el conversatorio con Ana María "La guerrera Torres" boxeadora profesional mexicana con el lema "Soy más fuerte de lo que piensas".

- Se realizó el Taller de sexualidad dirigido al alumnado de la Institución, asimismo se hizo entrega de algunos métodos anticonceptivos.

- Se entregó al C. Sergio Piedra Castillo, presidente de la fundación "Lukas A.C.", 400 kg. de tapitas de plástico, mismas que fueron recolectadas entre la comunidad UPAtlautla, con esta acción se contribuye al reciclaje, además de apoyar al subsidio de tratamientos para niños con padecimientos oncológicos.

Realizar Acciones para la Igualdad de Trato y Oportunidades. Con ayuda del Área de Psicología, se realizaron acciones de igualdad de género, sesiones psicológicas, asesorías, conferencias, por medio del programa de Tutorías, realizándose 15 acciones para la igualdad de trato y oportunidades durante el ejercicio 2021, dando cumplimiento con el 100 por ciento de la meta programada, de las cuales se enuncian las más representativas:

- Se cuenta con un buzón para recibir comentarios por parte de los alumnos, en caso de existir o presentarse algún caso de violencia, hostigamiento y acoso sexual, mismos que son turnados directamente a la Rectoría de la Universidad para dar atención.

- Se publicó en Gaceta del Gobierno del Estado de México el Código de Conducta y Reglas de Integridad de la Universidad Politécnica de Atlautla, con ello fortaleceremos la igualdad de género entre hombres y mujeres.

- Se habilitó el lactario para personal administrativo, docente y alumnas que así lo requieran.

- Se realizaron actividades para tramitar la recertificación de la Norma Mexicana R-025-SCFI-2015, en Igualdad Laboral y No Discriminación, gestión que se concluirá en el ejercicio 2022.

Universidad Politécnica de Atlautla
Avance Operativo - Programático y Presupuestal
Enero - Diciembre de 2021

FIN	FUN	SF	PP	SP	Pr	DESCRIPCIÓN	METAS: UNIDAD DE MEDIDA	PROGRAMADO	ALCANZADO	AVANCE %	PRESUPUESTO 2021 (Miles de Pesos): AUTORIZADO ANUAL	EJERCIDO	%
						SOCIAL							
						DESARROLLO SOCIAL							
02	05	03	01			EDUCACIÓN SUPERIOR					19,364.1	19,070.1	98.5
02	05	03	01	01	02	EDUCACIÓN SUPERIOR UNIVERSITARIA					19,364.1	19,070.1	98.5
						Acreditar Programas Educativos en Educación Superior para Mejorar la Calidad	Programa	1	1	100			
						Atender a los Estudiantes de Nuevo ingreso de Educación Superior para Contribuir en la Disminución de las Divergencias entre la Oferta y la Demanda Educativa	Estudiante	305	305	100			
						Atender la Matrícula de Educación Superior para Contribuir en la Disminución de las Divergencias entre la Oferta y la Demanda Educativa	Estudiante	707	707	100			
						Capacitar al Personal Directivo y Administrativo para el Fortalecimiento Institucional	Persona	30	24	80.0			
						Capacitar y Actualizar al Personal Docente para Mejorar la Formación Académica	Docente	50	52	104			
						Desarrollar Proyectos de Investigación para Atender las Necesidades de Desarrollo Tecnológico, Económico y Social	Proyecto	4	4	100			
						Evaluar al Personal Docente con la Finalidad de Encontrar Áreas de Oportunidad para Mejorar su Desempeño	Docente	50	52	104			
						Fomentar que los Egresados se Titulen	Documento	20	20	100			
						Fomentar que los Estudiantes Egresen de sus Estudios de Tipo Superior en el Ciclo Escolar	Egresado	75	75	100			
						Lograr Certificaciones en Educación Superior para Mejorar la Calidad	Documentos	1	1	100			
						Ofertar Nuevos Programas Educativos en Educación Superior para Formar Estudiantes Acorde a las Necesidades de la Región	Programas	2	1	50			
						Realizar Acciones de Formación Integral para Desarrollar Capacidades, Valores y Habilidades Profesionales	Acción	10	10	100			
						Realizar Acciones para Fomentar una Cultura Emprendedora	Acción	3	3	100			
						Realizar la Publicación de Documentos Derivados de la Investigación para su Difusión	Publicación	1	1	100			
02	05	06	01			GESTIÓN DE LAS POLÍTICAS EDUCATIVAS					99.2	99.2	100.0
02	05	06	01	02	04	VINCULACIÓN CON EL SECTOR PRODUCTIVO					99.2	99.2	100.0
						Atender Estudiantes en Educación Dual para Desarrollar Aptitudes y Habilidades en Unidades Económicas	Estudiante	13	13	100			
						Contactar Egresados en Educación Superior para Identificar su Situación Profesional	Egresado	160	160	100			
						Impulsar la Internacionalización entre la Comunidad de la Institución para Fortalecer la Calidad Educativa	Persona	1	1	100			
						Operar Convenios con los Sectores, Público, Privado y Social para Fortalecer los Lazos de Colaboración Institucional	Convenio	10	10	100			
						Realizar Acciones de Vinculación y Extensión que Permitan Establecer Lazos de Colaboración con los Sectores Público, Privado y Social	Acción	13	13	100			

FIN	FUN	SF	PP	SP	Pr	DESCRIPCIÓN	METAS: UNIDAD DE MEDIDA	PROGRAMADO	ALCANZADO	AVANCE %	PRESUPUESTO 2021 (Miles de Pesos): AUTORIZADO ANUAL	EJERCIDO	%
02	05	06	02			MODERNIZACIÓN DE LA EDUCACIÓN					2,350.8	1,784.7	75.9
02	05	06	02	01	01	FORTALECIMIENTO DE LA CALIDAD EDUCATIVA					343.6	343.6	100.0
						Impartir el Idioma Inglés a los Estudiantes en Educación Superior para el Desarrollo de Competencias	Estudiante	70	70	100			
						Impulsar la Participación de Estudiantes de Educación Superior en Procesos de Certificación en el Idioma Inglés para el Desarrollo de Competencias	Estudiante	15	15	100			
02	05	06	02	01	04	TECNOLOGÍA APLICADA A LA EDUCACIÓN					1,953.8	1,388.1	71.0
						Dotar Equipo de Cómputo al Proceso de Enseñanza-Aprendizaje en Educación Superior para el Desarrollo de las Habilidades Digitales	Equipo de Cómputo	94	94	100			
						Impulsar la Participación de Estudiantes en Procesos de Certificación en el uso de Tecnologías del Aprendizaje, Conocimiento, Información y Comunicación para el Desarrollo de Competencias y Habilidades	Estudiante	30	30	100			
02	05	06	02	01	05	CONVIVENCIA ESCOLAR SIN VIOLENCIA					53.4	53.0	99.3
						Realizar Acciones para la Prevención de la Violencia Escolar en Educación Superior	Acción	15	15	100			
						Realizar Acciones para la Igualdad de Trato y Oportunidades	Acción	15	15	100			
						GOBIERNO CAPAZ Y RESPONSABLE							
						OTRAS NO CLASIFICADAS EN FUNCIONES ANTERIORES							
04	04	01	01			PREVISIÓN PARA EL PAGO DE ADEUDOS DE EJERCICIOS FISCALES ANTERIORES							
04	04	01	01	01	01	PASIVOS DERIVADOS DE EROGACIONES DEVENGADAS Y PENDIENTES DE EJERCICIOS ANTERIORES					449.7	449.7	100.0
						Registrar el pago de adeudos de ejercicios fiscales anteriores	Documento	1	1	100			
						T O T A L					22,263.8	21,403.7	96.1

ANEXOS ESTABLECIDOS EN DIFERENTES ORDENAMIENTOS

Relación de Bienes Inmuebles que Componen el Patrimonio
Cuenta Pública 2021
(Miles de Pesos)

Ente Público: Universidad Politécnica de Atlautla

Código	Descripción de Bienes Inmuebles	* Valor en Libros
	Edificios	65,097.8
	TOTAL	65,097.8

Relación de Bienes Muebles que Componen el Patrimonio
Cuenta Pública 2021
(Miles de Pesos)

Ente Público: Universidad Politécnica de Atlautla

Código	Descripción de Bienes Muebles	Valor en Libros
	MOBILIARIO Y EQUIPO EDUCACIONAL Y RECREATIVO	22,276.4
	MOBILIARIO Y EQUIPO DE ADMINISTRACIÓN	15,000.8
	EQUIPO E INSTRUMENTAL MÉDICO Y DE LABORATORIO	4,403.3
	MAQUINARIA, OTROS EQUIPOS Y HERRAMINETAS	3,491.4
	OTROS BIENES MUEBLES	1,114.2
	T O T A L	46,286.1

Universidad Politécnica de Atlautla
Cuenta Pública 2021
Relación de Cuentas Bancarias Productivas Específicas

Fondo, Programa o Convenio	Datos de la Cuenta Bancaria	
	Institución Bancaria	Número de Cuentas *
CHEQUES CONCENTRADORA	BANORTE	694
CHEQUES CONCENTRADORA	BANORTE	772
CHEQUES NOMINA	BANORTE	790
RUCURSO ESTATAL	BANORTE	811

FORMATOS PARA EL CUMPLIMIENTO DE LA LEY DE DISCIPLINA FINANCIERA DE LAS ENTIDADES FEDERATIVAS Y LOS MUNICIPIOS

Universidad Politécnica de Atlautla
Estado de Situación Financiera Detallado - LDF
Al 31 de Diciembre de 2021 y 2020
(CIFRAS EN MILES DE PESOS)

Concepto	2021	2020	Concepto	2021	2020
ACTIVO			**PASIVO**		
Activo Circulante			**Pasivo Circulante**		
a. Efectivo y Equivalentes (a=a1+a2+a3+a4+a5+a6+a7)	1,050.9	1,071.2	a. Cuentas de Pasivo a Corto Plazo (a=a1+a2+a3+a4+a5+a6+a7+a8+a9)	125.8	1,253.7
a1. Efectivo			a1. Servicios Personales por Pagar a Corto Plazo		125.8
a2. Bancos/Tesorería	1,050.9	1,071.2	a2. Proveedores por Pagar a Corto Plazo	[illegible]	[illegible]
a3. Bancos/Dependencias y Otros			a3. Contratistas por Obras Públicas por Pagar a Corto Plazo		1.9
a4. Inversiones Temporales (hasta 3 meses)			a4. Transferencias Otorgadas por Pagar a Corto Plazo		
a5. Fondos de Afectación Específica			a5. Transferencias, Asignaciones, Subsidios y Otras Ayudas por Pagar a Corto Plazo		
a6. Depósitos de Fondos de Terceros en Garantía y/o Administración			a6. Intereses, Comisiones y Otros Gastos de la Deuda Pública por Pagar a Corto Plazo		
a7. Otros Recursos de Efectivo			a7. Retenciones y Contribuciones por Pagar a Corto Plazo	[illegible]	[illegible]
b. Derechos a Recibir Efectivo o Equivalentes (b=b1+b2+b3+b4+b5+b6+b7)	2.4	2.2	a8. Devoluciones de la Ley de Ingresos y Fondo a Corto Plazo		
b1. Inversiones Financieras de Corto Plazo	[illegible]	[illegible]	a9. Otros Pasivos por Pagar a Corto Plazo	[illegible]	[illegible]
b2. Cuentas por Cobrar a Corto Plazo			b. Documentos por Pagar a Corto Plazo (b=b1+b2+b3)	0.0	0.0
b3. Deudores Diversos por Cobrar a Corto Plazo			b1. Documentos Comerciales por Pagar a Corto Plazo		
b4. Anticipos por Adquisición de Bienes y Prestación de Servicios a Corto Plazo			b2. Documentos con Contratistas por Obras Públicas por Pagar a Corto Plazo		
b5. Deudores por Anticipos de la Tesorería a Corto Plazo	[illegible]		b3. Otros Documentos por Pagar a Corto Plazo		
b6. Prestamos Otorgados a Corto Plazo			c. Porción a Corto Plazo de la Deuda Pública a Largo Plazo (c=c1+c2+c3)	0.0	0.0
b7. Otros Derechos a Recibir Efectivo o Equivalentes a Corto Plazo			c1. Porción a Corto Plazo de la Deuda Pública Interna		
c. Derechos a Recibir Bienes o Servicios (c=c1+c2+c3+c4+c5)	0.0	0.0	c2. Porción a Corto Plazo de Arrendamientos Financieros		
c1. Anticipo a Proveedores por Adquisición de Bienes, Prestación de Servicios y Obras a Corto Plazo			c3. Porción a Largo Plazo		
c2. Anticipo a Proveedores por Adquisición de Bienes Inmuebles a Corto Plazo			d. Pasivos Diferidos a Corto Plazo (d=d1+d2+d3)	0.0	0.0
c3. Anticipo a Contratistas por Obras Públicas a Corto Plazo			d1. Ingresos Diferidos por Administración a Corto Plazo		
c4. Otros Derechos a Recibir Bienes o Servicios a Corto Plazo			d2. Ingresos Diferidos por Financiamiento a Corto Plazo		
d. Inventarios (d=d1+d2+d3+d4+d5)	0.0	220.7	d3. Otros Pasivos Diferidos a Corto Plazo		
d1. Inventario de Mercancías para Venta			e. Fondos en Garantía y/o Administración a Corto Plazo (e=e1+e2+e3+e4+e5+e6+e7+e8+e9)	0.0	0.0
d2. Almacén de Materiales y Suministros para Consumo			e1. Fondos en Garantía a Corto Plazo		
d3. Almacén de Materiales y Productos de Distribución			e2. Fondos en Administración a Corto Plazo		
d4. Inventario de Mercancías en Almacenes de Consignación			e3. Fondos Contingentes a Corto Plazo		
d5. Bienes en Tránsito		220.7	e4. Fondos de Exportación de Hidrocarburos, Derivados y Productos Petroquímicos a Corto Plazo		
e. Anticipos			e5. Otros Fondos de Terceros en Garantía y/o Administración a Corto Plazo		
f. Estimación por Pérdida o Deterioro de Activos Circulantes (f=f1+f2)	0.0	0.0	e6. Fondos y Bienes de Terceros en Garantía a Corto Plazo		
f1. Estimación para Cuentas Incobrables por Derechos a Recibir Efectivo o Equivalentes a Corto Plazo			e7. Provisiones a Corto Plazo (provisiones)	0.0	0.0
f2. Estimación por Deterioro de Inventarios			e8. Retenciones y Contribuciones por Pagar a Corto Plazo		
g. Otros Activos Circulantes (g=g1+g2+g3+g4)	0.0	0.0	e9. Otros Pasivos a Corto Plazo		
g1. Valores en Tesorería			f. Otros Pasivos a Corto Plazo (f=f1+f2+f3)	0.0	0.0
g2. Bienes en Custodia y en Garantía a Corto Plazo			f1. Ingresos por Clasificar		
g3. Bienes Derivados de Embargos, Decomisos, Aseguramientos, Dación de Pago			f2. Recaudaciones por Participar		
g4. Bienes en Custodia de Terceros			f3. Otros Pasivos a Corto Plazo		
IA. Total de Activos Circulantes (IA = a + b + c + d + e + f + g)	1,053.3	1,293.6	**IIA. Total de Pasivos Circulantes (IIA = a + b + c + d + e + f + g + h)**	125.8	1,253.7

Concepto	2021	2020	Concepto	2021	2020
Activo No Circulante			**Pasivo No Circulante**		
a. Inversiones Financieras a Largo Plazo			a. Cuentas por Pagar a Largo Plazo		
b. Documentos y Cuentas por Cobrar a Largo Plazo			b. Documentos por Pagar a Largo Plazo		
c. Bienes Inmuebles, Infraestructura y Construcciones en Proceso	99,197.1	99,197.1	c. Deuda Pública a Largo Plazo		
d. Bienes Muebles	4,818.1	5,168.7	d. Pasivos Diferidos a Largo Plazo		
e. Activos Intangibles			e. Fondos y Bienes de Terceros en Garantía y/o Administración a Largo Plazo		
f. Depreciación, Deterioro y Amortización Acumulada de Bienes	-4,201.1	-4,201.7	f. Provisiones a Largo Plazo		
g. Activos Diferidos	487	726			
h. Estimaciones por Pérdida o Deterioro de Activos No Circulantes			**IIB. Total de Pasivos No Circulantes (IIB = a + b + c + d + e + f)**	0.0	0.0
i. Otros Activos No Circulantes					
			II. Total del Pasivo (II = IIA + IIB)	125.8	1,253.7
IB. Total de Activos No Circulantes (IB = a + b + c + d + e + f + g + h + i)	100,199.1	100,690.3	**HACIENDA PÚBLICA/PATRIMONIO**		
I. Total del Activo (I = IA + IB)	101,252.4	101,983.9	**IIIA. Hacienda Pública/Patrimonio Contribuido (IIIA = a + b + c)**	0.0	0.0
			a. Aportaciones		
			b. Donaciones de Capital		
			c. Actualización de la Hacienda Pública/Patrimonio		
			IIIB. Hacienda Pública/Patrimonio Generado (IIIB = a + b + c + d + e)	100,000.6	100,030.2
			a. Resultados del Ejercicio (Ahorro/Desahorro)	[illegible]	[illegible]
			b. Resultados de Ejercicios Anteriores	[illegible]	[illegible]
			c. Reservas		
			d. Rectificaciones de Resultados de Ejercicios Anteriores		
			e. Cambios en Partes Alícuotas, Participaciones y Aportaciones de Capital		
			IIIC. Exceso o Insuficiencia en la Actualización de la Hacienda Pública/Patrimonio (IIIC = a + b)	0.0	0.0
			a. Resultado por Tenencia de Activos No Monetarios		
			b. Resultado por Exposición Monetaria, Posición Monetaria		
			III. Total Hacienda Pública/Patrimonio (III = IIIA + IIIB + IIIC)	100,000.6	100,030.2
			IV. Total del Pasivo y Hacienda Pública/Patrimonio (IV = II + III)	101,252.4	101,983.9

Universidad Politécnica de Atlautla
Informe Analítico de la Deuda Pública y Otros Pasivos - LDF
Al 31 de Diciembre de 2020 y 2021

Denominación de la Deuda Pública y Otros Pasivos (c)	Saldo al 31 de Diciembre de 2020 (d)	Disposiciones del Periodo (e)	Amortizaciones del Periodo (f)	Revaluaciones Reclasificaciones y Otros Ajustes (g)	Saldo Final del Periodo (h) h=d+e-f+g	Pago de Intereses del Periodo (i)	Pago de Comisiones y demás Costos Asociados Durante el Periodo (j)
1. Deuda Pública (1=A+B)	0.0	0.0	0.0	0.0	0.0		
A. Corto Plazo (A=a1+a2+a3)	0.0	0.0	0.0	0.0	0.0		
a1. Instituciones de Crédito							
a2. Tenedores Bursátiles							
a3. Arrendamientos Financieros							
B. Largo Plazo (B=b1+b2+b3)	0.0	0.0	0.0	0.0	0.0		
b1. Instituciones de Crédito							
b2. Tenedores Bursátiles							
b3. Arrendamientos Financieros							
2. Otros Pasivos	1,253.7				135.9		
3. Total de la Deuda Pública y Otros Pasivos (3=1+2)	1,253.7	0.0	0.0	0.0	135.9		
4. Deuda Contingente * (Informativo)	0.0	0.0	0.0	0.0	0.0		
A. Deuda Contingente 1							
B. Deuda Contingente 2							
C. Deuda Contingente XX							
5. Valor de Instrumentos Bono Cupón Cero ** (Informativo)	0.0	0.0	0.0	0.0	0.0		
A. Instrumento Bono Cupón Cero 1							
B. Instrumento Bono Cupón Cero 2							
C. Instrumento Bono Cupón Cero XX							

* Se refiere a cualquier financiamiento de fuente o garantía de pago contingente que no se encuentra en Balance, incluyendo los de Entidades Paraestatales, Empresas Productivas del Estado, Fideicomisos, Mandatos y Análogos, Asociaciones Público Privadas o análogos, y demás Entidades bajo el control directo o indirecto de gobiernos locales, municipios y demarcaciones territoriales de la Ciudad de México.

** Se refiere a los de Bono Cupón Cero que se encuentran en Balance, en su valor de mercado o nominal.

Obligaciones a Corto Plazo (k)	Monto Contratado (l)	Plazo Pactado (m)	Tasa de Interés (n)	Comisiones y Costos Relacionados (o)	Tasa Efectiva (p)
B. Obligaciones a Corto Plazo (Informativo)					
A. Crédito 1					
B. Crédito 2					
C. Crédito XX					

Universidad Politécnica de Atlautla
Informe Analítico de Obligaciones Diferentes de Financiamientos
Al 31 de Diciembre de 2021
(Miles de Pesos)

Denominación de las Obligaciones Diferentes de Financiamiento (a)	Fecha del Contrato (b)	Fecha de Inicio de Operación del Proyecto (c)	Fecha de Vencimiento (d)	Monto de la Inversión Financiada (e)	Plazo Pactado (f)	Monto Promedio Mensual del Pago de la Contraprestación (g)	Monto Promedio Mensual del Pago de la Contraprestación Correspondiente al Pago de Inversión (h)	Monto Pagado en la Inversión al 31 de Enero de 2021 (i)	Monto Pagado de la Inversión Actualizado al 31 de Enero de 2021 (j)	Saldo Pendiente por Pagar de la Inversión al 31 de Enero de 2021 (k = j - i)
A. Asociaciones Público Privadas (APP's) (A=a+b+c+d)				0.0		0.0	0.0			0.0
a. APP 1										0.0
b. APP 2										0.0
c. APP 3										0.0
d. APP n										0.0
B. Otros Instrumentos (B=a+b+c+d)				0.0		0.0	0.0			0.0
a. Otro Instrumento 1										0.0
b. Otro Instrumento 2										0.0
c. Otro Instrumento 3										0.0
d. Otro Instrumento n										
C. Total de Obligaciones Diferentes de Financiamiento (C=A+B)				0.0		0.0	0.0			0.0

Universidad Politécnica de Atlautla
Balance Presupuestario
Del 1 de Enero al 31 de Diciembre de 2021
(Miles de Pesos)

Concepto	Estimado / Aprobado	Devengado	Recaudado / Pagado
A. Ingresos Totales (A = A1+A2+A3)	**22,361.3**	**20,710.3**	**20,710.3**
A1. Ingresos de Libre Disposición	22,361.3	20,608.5	20,608.5
A2. Transferencias Federales Etiquetadas			
A3. Financiamiento Neto		101.8	101.8
B. Egresos Presupuestarios[1] (B = B1+B2)	**22,361.3**	**21,403.7**	**21,362.1**
B1. Gasto No Etiquetado (sin incluir Amortización de la Deuda Pública)	22,361.3	21,403.7	21,362.1
B2. Gasto Etiquetado (sin incluir Amortización de la Deuda Pública)			
C. Remanentes del Ejercicio Anterior (C = C1 + C2)	**0.0**	**1,028.6**	**1,028.6**
C1. Remanentes de Ingresos de Libre Disposición Aplicados en el Periodo		1,028.6	1,028.6
C2. Remanentes de Transferencias Federales Etiquetadas Aplicados en el Periodo			
I. Balance Presupuestario (I = A – B + C)	**0.0**	**335.4**	**377.0**
II. Balance Presupuestario sin Financiamiento Neto (II = I - A3)	**0.0**	**233.6**	**275.2**
III. Balance Presupuestario sin Financiamiento Neto y sin Remanentes del Ejercicio Anterior (III= II - C)	**0.0**	**-795.2**	**-753.6**

Concepto	Aprobado	Devengado	Pagado
E. Intereses, Comisiones y Gastos de la Deuda (E = E1+E2)	**0.0**	**0.0**	**0.0**
E1. Intereses, Comisiones y Gastos de la Deuda con Gasto No Etiquetado			
E2. Intereses, Comisiones y Gastos de la Deuda con Gasto Etiquetado			
IV. Balance Primario (IV = III + E)	**0.0**	**-795.2**	**-753.6**

Concepto	Estimado/ Aprobado	Devengado	Recaudado / Pagado
F. Financiamiento (F = F1 + F2)	**0.0**	**0.0**	**0.0**
F1. Financiamiento con Fuente de Pago de Ingresos de Libre Disposición			
F2. Financiamiento con Fuente de Pago de Transferencias Federales Etiquetadas			
G. Amortización de la Deuda (G = G1 + G2)	**0.0**	**0.0**	**0.0**
G1. Amortización de la Deuda Pública con Gasto No Etiquetado			
G2. Amortización de la Deuda Pública con Gasto Etiquetado			
A3. Financiamiento Neto (A3 = F – G)	**0.0**	**0.0**	**0.0**

Concepto	Estimado/ Aprobado	Devengado	Recaudado / Pagado
A1. Ingresos de Libre Disposición	22,361.3	20,608.5	20,608.5
A3.1 Financiamiento Neto con Fuente de Pago de Ingresos de Libre Disposición (A3.1 = F1 – G1)	**0.0**	**101.8**	**101.8**
F1. Financiamiento con Fuente de Pago de Ingresos de Libre Disposición		101.8	101.8
G1. Amortización de la Deuda Pública con Gasto No Etiquetado			
B1. Gasto No Etiquetado (sin incluir Amortización de la Deuda Pública)	**22,361.3**	**21,403.7**	**21,362.1**
C1. Remanentes de Ingresos de Libre Disposición Aplicados en el Periodo		1,028.6	1,028.6
V. Balance Presupuestario de Recursos Disponibles (V = A1 + A3.1 – B 1 + C1)	**0.0**	**335.4**	**377.0**
VI. Balance Presupuestario de Recursos Disponibles sin Financiamiento Neto (VI = V – A3.1)	**0.0**	**233.6**	**275.2**

Concepto	Estimado/ Aprobado	Devengado	Recaudado / Pagado
A2. Transferencias Federales Etiquetadas			
A3.2 Financiamiento Neto con Fuente de Pago de Transferencias Federales Etiquetadas (A3.2 = F2 – G2)	**0.0**	**0.0**	**0.0**
F2. Financiamiento con Fuente de Pago de Transferencias Federales Etiquetadas			
G2. Amortización de la Deuda Pública con Gasto Etiquetado			
B2. Gasto Etiquetado (sin incluir Amortización de la Deuda Pública)	0.0	0.0	0.0
C2. Remanentes de Transferencias Federales Etiquetadas Aplicados en el Periodo			
VII. Balance Presupuestario de Recursos Etiquetados (VII = A2 + A3.2 – B2 + C2)	**0.0**	**0.0**	**0.0**
VIII. Balance Presupuestario de Recursos Etiquetados sin Financiamiento Neto (VIII = VII – A3.2)	**0.0**	**0.0**	**0.0**

Universidad Politécnica de Atlautla
Estado Analítico de Ingresos Detallado - LDF
Del 1 de Enero al 31 de Diciembre de 2021
(Miles de Pesos)

Concepto	Ingreso					Diferencia
	Estimado	Ampliaciones/ (Reducciones)	Modificado	Devengado	Recaudado	
Ingresos de Libre Disposición						
A. Impuestos			0.0			0.0
B. Cuotas y Aportaciones de Seguridad Social			0.0			0.0
C. Contribuciones de Mejoras			0.0			0.0
D. Derechos			0.0			0.0
E. Productos			0.0	1.7	1.7	-1.7
F. Aprovechamientos			0.0			0.0
G. Ingresos por Ventas de Bienes y Servicios	5,262.1	4,088.0	1,164.1	1,215.2	1,215.2	-51.1
H. Participaciones (H=h1+h2+h3+h4+h5+h6+h7+h8+h9+h10+h11)	0.0	0.0	0.0	0.0	0.0	0.0
h1) Fondo General de Participaciones			0.0			0.0
h2) Fondo de Fomento Municipal			0.0			0.0
h3) Fondo de Fiscalización y Recaudación			0.0			0.0
h4) Fondo de Compensación			0.0			0.0
h5) Fondo de Extracción de Hidrocarburos			0.0			0.0
h6) Impuesto Especial Sobre Producción y Servicios			0.0			0.0
h7) 0.136% de la Recaudación Federal Participable			0.0			0.0
h8) 3.17% Sobre Extracción de Petróleo			0.0			0.0
h9) Gasolinas y Diésel			0.0			0.0
h10) Fondo del Impuesto Sobre la Renta			0.0			0.0
h11) Fondo de Estabilización de los Ingresos de las Entidades Federativas			0.0			0.0
I. Incentivos Derivados de la Colaboración Fiscal (I=i1+i2+i3+i4+i5)	0.0	0.0	0.0	0.0	0.0	0.0
i1) Tenencia o Uso de Vehículos			0.0			0.0
i2) Fondo de Compensación ISAN			0.0			0.0
i3) Impuesto Sobre Automóviles Nuevos			0.0			0.0
i4) Fondo de Compensación de Repuestos Intermedios			0.0			0.0
i5) Otros Incentivos Económicos			0.0			0.0
J. Transferencias	17,109.2	3,540.8	20,650.0	20,420.4	20,420.4	229.6
K. Convenios	0.0	0.0	0.0	0.0	0.0	0.0
k1) Otros Convenios y Subsidios			0.0			0.0
L. Otros Ingresos de Libre Disposición (L=l1+l2)	0.0	0.0	0.0	0.0	0.0	0.0
l1) Participaciones de Ingresos Locales			0.0			0.0
l2) Otros Ingresos de Libre Disposición			0.0			0.0
I. Total de Ingresos de Libre Disposición (I=A+B+C+D+E+F+G+H+I+J+K+L)	22,361.3	-547.2	21,814.1	21,637.3	21,637.3	176.8
Ingresos Excedentes de Ingresos de Libre Disposición			0.0			0.0
Transferencias Federales Etiquetadas			0.0			0.0
A. Aportaciones (A=a1+a2+a3+a4+a5+a6+a7+a8)	0.0	0.0	0.0	0.0	0.0	0.0
a1) Fondo de Aportaciones para la Nómina Educativa y Gasto Operativo						
a2) Fondo de Aportaciones para los Servicios de Salud			0.0			0.0
a3) Fondo de Aportaciones para la Infraestructura Social			0.0			0.0
a4) Fondo de Aportaciones para el Fortalecimiento de los Municipios y demás Demarcaciones Territoriales del Distrito Federal			0.0			0.0
a5) Fondo de Aportaciones Múltiples			0.0			0.0
a6) Fondo de Aportaciones para la Educación Tecnológica y de Adultos			0.0			0.0
a7) Fondo de Aportaciones para la Seguridad Pública de los Estados y del Distrito Federal			0.0			0.0
a8) Fondo de Aportaciones para el Fortalecimiento de las Entidades Federativas			0.0			0.0
B. Convenios (B=b1+b2+b3+b4)	0.0	0.0	0.0	0.0	0.0	0.0
b1) Convenios de Protección Social en Salud			0.0			0.0
b2) Convenios de Descentralización			0.0			0.0
b3) Convenios de Reasignación			0.0			0.0
b4) Otros Convenios y Subsidios			0.0			0.0
C. Fondos Distintos de Aportaciones (C=c1+c2)	0.0	0.0	0.0	0.0	0.0	0.0
c1) Fondo para Entidades Federativas y Municipios Productores de Hidrocarburos			0.0			0.0
c2) Fondo Minero			0.0			0.0
D. Transferencias, Asignaciones, Subvenciones, y Pensiones y Jubilaciones			0.0			0.0
E. Otras Transferencias Federales Etiquetadas			0.0			0.0
II. Total de Transferencias Federales Etiquetadas (II = A + B + C + D + E)	0.0	0.0	0.0	0.0	0.0	0.0
III. Ingresos Derivados de Financiamientos (III = A)	0.0	449.7	449.7	101.8	101.8	347.9
A. Ingresos Derivados de Financiamientos		449.7	449.7	101.8	101.8	347.9
IV. Total de Ingresos (IV = I + II + III)	22,361.3	97.5	22,263.8	21,739.1	21,739.1	524.7
Datos Informativos						
1. Ingresos Derivados de Financiamientos con Fuente de Pago de Ingresos de Libre Disposición			0.0			0.0
2. Ingresos Excedentes de Financiamientos con Fuente de Pago de Transferencias Federales Etiquetadas			0.0			0.0
3. Ingresos Derivados de Financiamientos (3 = 1 + 2)	0.0	0.0	0.0	0.0	0.0	0.0

Universidad Politécnica de Atlautla
Estado Analítico del Ejercicio del Presupuesto de Egresos Detallado
Clasificación por Objeto del Gasto (Capítulo y Concepto)
Del 1 de Enero al 31 de Diciembre de 2021
(Miles de Pesos)

Concepto	Egresos					Subejercicio
	Aprobado	Ampliaciones/ (Reducciones)	Modificado	Devengado	Pagado	
I. Gasto No Etiquetado (I=A+B+C+D+E+F+G+H)	22,361.3	-97.5	22,263.8	21,403.7	21,362.1	860.1
A. Servicios Personales (A=a1+a2+a3+a4+a5+a6+a7)	13,746.1	1,064.6	14,810.7	14,809.7	14,809.7	1.0
a1. Remuneraciones al Personal de Carácter Permanente	11,361.7	-2,167.6	9,194.1	9,194.1	9,194.1	0.0
a2. Remuneraciones al Personal de Carácter Transitorio			0.0			0.0
a3. Remuneraciones Adicionales y Especiales	834.6	1,866.2	2,700.8	2,700.8	2,700.8	0.0
a4. Seguridad Social	1,558.1	1,048.8	2,607.0	2,607.0	2,607.0	0.0
a5. Otras Prestaciones Sociales y Económicas	291.7	316.3	608.0	608.0	608.0	0.0
a6. Previsiones			0.0			0.0
a7. Pago de Estímulos a Servidores Públicos	72.4	-1.6	22.8	21.8	21.8	1.0
B. Materiales y Suministros (B=b1+b2+b3+b4+b5+b6+b7+b8+b9)	2,761.8	-798.4	1,963.4	1,850.2	1,836.8	113.2
b1. Materiales de Administración, Emisión de Documentos y Artículos Oficiales	1,014.6	-379.5	635.1	614.6	614.6	20.5
b2. Alimentos y Utensilios			0.0			0.0
b3. Materias Primas y Materiales de Producción y Comercialización			0.0			0.0
b4. Materiales y Artículos de Construcción y de Reparación			0.0			0.0
b5. Productos Químicos, Farmacéuticos y de Laboratorio	677.1	-277.2	399.9	696.0	694.6	2.3
b6. Combustibles, Lubricantes y Aditivos	67.3	52.1	139.6	114.9	114.9	24.7
b7. Vestuario, Blancos, Prendas de Protección y Artículos Deportivos	12.8	-2.3	10.5	9	.5	9.0
b8. Materiales y Suministros Para Seguridad	350.0	-282.6	67.4	67.4	67.4	0.0
b9. Herramientas, Refacciones y Accesorios Menores			0.0			0.0
C. Servicios Generales (C=c1+c2+c3+c4+c5+c6+c7+c8+c9)	419.5	-209.3	210.5	154.4	154.4	56.1
c1. Servicios Básicos	5,701.5	-838.0	4,863.5	4,117.6	4,089.4	745.9
c2. Servicios de Arrendamiento	254.1	-226.4	157.7	161.9	161.9	35.8
c3. Servicios Profesionales, Científicos, Técnicos y Otros Servicios	2,251.3	-1,112	223.1	226.3	226.3	24.8
c4. Servicios Financieros, Bancarios y Comerciales	2,180.3	-721.3	1,459.0	1,441.7	1,432.2	17.4
c5. Servicios de Instalación, Reparación, Mantenimiento y Conservación	992.1	-315.6	677.0	411.4	411.4	265.6
c6. Servicios de Comunicación Social y Propaganda	459.7	191.5	651.7	600.9	600.9	46.8
c7. Servicios de Traslado y Viáticos	63.1	9.1	72.2	72.2	72.2	0.0
c8. Servicios Oficiales	37.1	-24.7	12.4	12.4	12.4	0.0
c9. Otros Servicios Generales	95.1	89.9	5.2	4.1	4.1	1.1
D. Transferencias, Asignaciones, Subsidios y Otras Ayudas (D=d1+d2+d3+d4+d5+d6+d7+d8+d9)	0.0	0.0	0.0	0.0	0.0	0.0
d1. Transferencias Internas y Asignaciones al Sector Público			0.0			0.0
d2. Transferencias al Resto del Sector Público			0.0			0.0
d3. Subsidios y Subvenciones			0.0			0.0
d4. Ayudas Sociales			0.0			0.0
d5. Pensiones y Jubilaciones			0.0			0.0
d6. Transferencias a Fideicomisos, Mandatos y Otros Análogos			0.0			0.0
d7. Transferencias a la Seguridad Social			0.0			0.0
d8. Donativos			0.0			0.0
d9. Transferencias al Exterior			0.0			0.0
E. Bienes Muebles, Inmuebles e Intangibles (E=e1+e2+e3+e4+e5+e6+e7+e8+e9)	151.9	24.6	176.5	176.5	176.5	0.0
e1. Mobiliario y Equipo de Administración	151.9	24.6	176.5	176.5	176.5	0.0
e2. Mobiliario y Equipo Educacional y Recreativo			0.0			0.0
e3. Equipo e Instrumental Médico y de Laboratorio			0.0			0.0
e4. Vehículos y Equipo de Transporte			0.0			0.0
e5. Equipo de Defensa y Seguridad			0.0			0.0
e6. Maquinaria, Otros Equipos y Herramientas			0.0			0.0
e7. Activos Biológicos			0.0			0.0
e8. Bienes Inmuebles			0.0			0.0
e9. Activos Intangibles			0.0			0.0
F. Inversión Pública (F=f1+f2+f3)	0.0	0.0	0.0	0.0	0.0	0.0
f1. Obra Pública en Bienes de Dominio Público			0.0			0.0
f2. Obra Pública en Bienes Propios			0.0			0.0
f3. Proyectos Productivos y Acciones de Fomento			0.0			0.0
G. Inversiones Financieras y Otras Provisiones (G=g1+g2+g3+g4+g5+g6+g7)	0.0	0.0	0.0	0.0	0.0	0.0
g1. Inversiones para el Fomento de Actividades Productivas			0.0			0.0
g2. Acciones y Participaciones de Capital			0.0			0.0
g3. Compra de Títulos y Valores			0.0			0.0
g4. Concesión de Préstamos			0.0			0.0
g5. Inversiones en Fideicomisos, Mandatos y Otros Análogos			0.0			0.0
g6. Provisiones para Contingencias y Otras Erogaciones Especiales			0.0			0.0
g7. Disponibilidad Financiera			0.0			0.0
H. Participaciones y Aportaciones (H=h1+h2+h3)	0.0	0.0	0.0	0.0	0.0	0.0
h1. Participaciones			0.0			0.0
h2. Aportaciones			0.0			0.0
h3. Convenios			0.0			0.0
I. Deuda Pública (I=i1+i2+i3+i4+i5+i6+i7)	0.0	449.7	449.7	449.7	449.7	0.0
i1. Amortización de la Deuda Pública			0.0			0.0
i2. Intereses de la Deuda Pública			0.0			0.0
i3. Comisiones de la Deuda Pública			0.0			0.0
i4. Gastos de la Deuda Pública			0.0			0.0
i5. Costo por Cobertura			0.0			0.0
i6. Apoyos Financieros			0.0			0.0
i7. Adeudos de Ejercicios Fiscales Anteriores (ADEFAS)		449.7	449.7	449.7	449.7	0.0

U P ATLAUTLA *

Concepto	Gastos					Subejercicio
	Aprobado	Ampliaciones/ (Reducciones)	Modificado	Devengado	Pagado	
II. Gasto Etiquetado (II=A+B+C+D+E+F+G+H+I)	0.0	0.0	0.0	0.0	0.0	0.0
A. Servicios Personales (A=a1+a2+a3+a4+a5+a6+a7)	0.0	0.0	0.0	0.0	0.0	0.0
a1. Remuneraciones a Personal de Carácter Permanente			0.0			0.0
a2. Remuneraciones a Personal de Carácter Transitorio			0.0			0.0
a3. Remuneraciones Adicionales y Especiales			0.0			0.0
a4. Seguridad Social			0.0			0.0
a5. Otras Prestaciones Sociales y Económicas			0.0			0.0
a6. Previsiones			0.0			0.0
a7. Pago de Estímulos a Servidores Públicos			0.0			0.0
B. Materiales y Suministros (B=b1+b2+b3+b4+b5+b6+b7+b8+b9)	0.0	0.0	0.0	0.0	0.0	0.0
b1. Materiales de Administración, Emisión de Documentos y Artículos Oficiales			0.0			0.0
b2. Alimentos y Utensilios			0.0			0.0
b3. Materias Primas y Materiales de Producción y Comercialización			0.0			0.0
b4. Materiales y Artículos de Construcción y de Reparación			0.0			0.0
b5. Productos Químicos, Farmacéuticos y de Laboratorio			0.0			0.0
b6. Combustibles, Lubricantes y Aditivos			0.0			0.0
b7. Vestuario, Blancos, Prendas de Protección y Artículos Deportivos			0.0			0.0
b8. Materiales y Suministros para Seguridad			0.0			0.0
b9. Herramientas, Refacciones y Accesorios Menores			0.0			0.0
C. Servicios Generales (C=c1+c2+c3+c4+c5+c6+c7+c8+c9)	0.0	0.0	0.0	0.0	0.0	0.0
c1. Servicios Básicos			0.0			0.0
c2. Servicios de Arrendamiento			0.0			0.0
c3. Servicios Profesionales, Científicos, Técnicos y Otros Servicios			0.0			0.0
c4. Servicios Financieros, Bancarios y Comerciales			0.0			0.0
c5. Servicios de Instalación, Reparación, Mantenimiento y Conservación			0.0			0.0
c6. Servicios de Comunicación Social y Publicidad			0.0			0.0
c7. Servicios de Traslado y Viáticos			0.0			0.0
c8. Servicios Oficiales			0.0			0.0
c9. Otros Servicios Generales			0.0			0.0
D. Transferencias, Asignaciones, Subsidios y Otras Ayudas (D=d1+d2+d3+d4+d5+d6+d7+d8+d9)	0.0	0.0	0.0	0.0	0.0	0.0
d1. Transferencias Internas y Asignaciones al Sector Público			0.0			0.0
d2. Transferencias al Resto del Sector Público			0.0			0.0
d3. Subsidios y Subvenciones			0.0			0.0
d4. Ayudas Sociales			0.0			0.0
d5. Pensiones y Jubilaciones			0.0			0.0
d6. Transferencias a Fideicomisos, Mandatos y Otros Análogos			0.0			0.0
d7. Transferencias a la Seguridad Social			0.0			0.0
d8. Donativos			0.0			0.0
d9. Transferencias al Exterior			0.0			0.0
E. Bienes Muebles, Inmuebles e Intangibles (E=e1+e2+e3+e4+e5+e6+e7+e8+e9)	0.0	0.0	0.0	0.0	0.0	0.0
e1. Mobiliario y Equipo de Administración			0.0			0.0
e2. Mobiliario y Equipo Educacional y Recreativo			0.0			0.0
e3. Equipo e Instrumental Médico y de Laboratorio			0.0			0.0
e4. Vehículos y Equipo de Transporte			0.0			0.0
e5. Equipo de Defensa y Seguridad			0.0			0.0
e6. Maquinaria, Otros Equipos y Herramientas			0.0			0.0
e7. Activos Biológicos			0.0			0.0
e8. Bienes Inmuebles			0.0			0.0
e9. Activos Intangibles			0.0			0.0
F. Inversión Pública (F=f1+f2+f3)	0.0	0.0	0.0	0.0	0.0	0.0
f1. Obra Pública en Bienes de Dominio Público			0.0			0.0
f2. Obra Pública en Bienes Propios			0.0			0.0
f3. Proyectos Productivos y Acciones de Fomento			0.0			0.0
G. Inversiones Financieras y Otras Provisiones (G=g1+g2+g3+g4+g5+g6+g7)	0.0	0.0	0.0	0.0	0.0	0.0
g1. Inversiones Para el Fomento de Actividades Productivas			0.0			0.0
g2. Acciones y Participaciones de Capital			0.0			0.0
g3. Compra de Títulos y Valores			0.0			0.0
g4. Concesión de Préstamos			0.0			0.0
g5. Inversiones en Fideicomisos, Mandatos y Otros Análogos			0.0			0.0
g6. Provisiones de Carácter Económico Inflexibles			0.0			0.0
g7. Otras Inversiones Financieras			0.0			0.0
H. Participaciones y Aportaciones (H=h1+h2+h3)	0.0	0.0	0.0	0.0	0.0	0.0
h1. Participaciones			0.0			0.0
h2. Aportaciones			0.0			0.0
h3. Convenios			0.0			0.0
I. Deuda Pública (I=i1+i2+i3+i4+i5+i6+i7)	0.0	0.0	0.0	0.0	0.0	0.0
i1. Amortización de la Deuda Pública			0.0			0.0
i2. Intereses de la Deuda Pública			0.0			0.0
i3. Comisiones de la Deuda Pública			0.0			0.0
i4. Gastos de la Deuda Pública			0.0			0.0
i5. Costo por Cobertura			0.0			0.0
i6. Apoyos Financieros			0.0			0.0
i7. Adeudos de Ejercicios Fiscales Anteriores (ADEFAS)			0.0			0.0
III. Total de Egresos (III = I + II)	22,361.3	-97.5	22,263.8	21,403.7	21,362.1	860.1

Universidad Politécnica de Atlautla
Estado Analítico del Ejercicio del Presupuesto de Egresos Detallado
Clasificación Administrativa
Del 1 de Enero al 31 de Diciembre de 2021
(Miles de Pesos)

Concepto (c)	Egresos					Subejercicio
	Aprobado	Ampliaciones/ (Reducciones)	Modificado	Devengado	Pagado	
I. Gasto No Etiquetado (I=A+B+C+D+E+F+G+H)	22,361.3	-97.5	22,263.8	21,407.3	21,362.1	856.5
Universidad Politecnica de Atlautla 210C3800000	22,361.3	-97.5	22,263.8	21,407.3	21,362.1	856.5
II. Gasto Etiquetado (II=A+B+C+D+E+F+G+H)	0.0	0.0	0.0	0.0	0.0	0.0
Nombre del Ente Público (CLAVE)			0.0			0.0
III. Total de Egresos (III = I + II)	22,361.3	-97.5	22,263.8	21,407.3	21,362.1	856.5

Universidad Politécnica de Atlautla
Estado Analítico del Ejercicio del Presupuesto de Egresos Detallado
Clasificación Funcional (Finalidad y Función)
Del 1 de Enero al 31 de Diciembre de 2021
(Miles de Pesos)

Concepto (c)	Egresos					Subejercicio (e)
	Aprobado (d)	Ampliaciones/ (Reducciones)	Modificado	Devengado	Pagado	
I. Gasto No Etiquetado (I=A+B+C+D)	22,361.3	-97.5	22,263.8	21,403.7	21,362.1	860.1
A. Gobierno (A=a1+a2+a3+a4+a5+a6+a7+a8)	0.0	0.0	0.0	0.0	0.0	0.0
a1) Legislación			0.0			0.0
a2) Justicia			0.0			0.0
a3) Coordinación de la Política de Gobierno			0.0			0.0
a4) Relaciones Exteriores			0.0			0.0
a5) Asuntos Financieros y Hacendarios			0.0			0.0
a6) Seguridad Nacional			0.0			0.0
a7) Asuntos de Orden Público y de Seguridad Interior			0.0			0.0
a8) Otros Servicios Generales			0.0			0.0
B. Desarrollo Social (B=b1+b2+b3+b4+b5+b6+b7)	22,361.3	-547.2	21,814.1	20,954.0	20,912.4	860.1
b1) Protección Ambiental			0.0			0.0
b2) Vivienda y Servicios a la Comunidad			0.0			0.0
b3) Salud			0.0			0.0
b4) Recreación, Cultura y Otras Manifestaciones Sociales			0.0			0.0
b5) Educación	22,361.3	-547.2	21,814.1	20,954.0	20,912.4	860.1
b6) Protección Social			0.0			0.0
b7) Otros Asuntos Sociales			0.0			0.0
C. Desarrollo Económico (C=c1+c2+c3+c4+c5+c6+c7+c8+c9)	0.0	0.0	0.0	0.0	0.0	0.0
c1) Asuntos Económicos, Comerciales y Laborales en General			0.0			0.0
c2) Agropecuaria, Silvicultura, Pesca y Caza			0.0			0.0
c3) Combustibles y Energía			0.0			0.0
c4) Minería, Manufacturas y Construcción			0.0			0.0
c5) Transporte			0.0			0.0
c6) Comunicaciones			0.0			0.0
c7) Turismo			0.0			0.0
c8) Ciencia, Tecnología e Innovación			0.0			0.0
c9) Otras Industrias y Otros Asuntos Económicos			0.0			0.0
D. Otras No Clasificadas en Funciones Anteriores (D=d1+d2+d3+d4)	0.0	449.7	449.7	449.7	449.7	0.0
d1) Transacciones de la Deuda Pública / Costo Financiero de la Deuda			0.0			0.0
d2) Transferencias, Participaciones y Aportaciones Entre Diferentes Niveles y Órdenes de Gobierno			0.0			0.0
d3) Saneamiento del Sistema Financiero			0.0			0.0
d4) Adeudos de Ejercicios Fiscales Anteriores		449.7	449.7	449.7	449.7	0.0
II. Gasto Etiquetado (II=A+B+C+D)	0.0	0.0	0.0	0.0	0.0	0.0
A. Gobierno (A=a1+a2+a3+a4+a5+a6+a7+a8)	0.0	0.0	0.0	0.0	0.0	0.0
a1) Legislación			0.0			0.0
a2) Justicia			0.0			0.0
a3) Coordinación de la Política de Gobierno			0.0			0.0
a4) Relaciones Exteriores			0.0			0.0
a5) Asuntos Financieros y Hacendarios			0.0			0.0
a6) Seguridad Nacional			0.0			0.0
a7) Asuntos de Orden Público y de Seguridad Interior			0.0			0.0
a8) Otros Servicios Generales			0.0			0.0
B. Desarrollo Social (B=b1+b2+b3+b4+b5+b6+b7)	0.0	0.0	0.0	0.0	0.0	0.0
b1) Protección Ambiental			0.0			0.0
b2) Vivienda y Servicios a la Comunidad			0.0			0.0
b3) Salud			0.0			0.0
b4) Recreación, Cultura y Otras Manifestaciones Sociales			0.0			0.0
b5) Educación			0.0			0.0
b6) Protección Social			0.0			0.0
b7) Otros Asuntos Sociales			0.0			0.0
C. Desarrollo Económico (C=c1+c2+c3+c4+c5+c6+c7+c8+c9)	0.0	0.0	0.0	0.0	0.0	0.0
c1) Asuntos Económicos, Comerciales y Laborales en General			0.0			0.0
c2) Agropecuaria, Silvicultura, Pesca y Caza			0.0			0.0
c3) Combustibles y Energía			0.0			0.0
c4) Minería, Manufacturas y Construcción			0.0			0.0
c5) Transporte			0.0			0.0
c6) Comunicaciones			0.0			0.0
c7) Turismo			0.0			0.0
c8) Ciencia, Tecnología e Innovación			0.0			0.0
c9) Otras Industrias y Otros Asuntos Económicos			0.0			0.0
D. Otras No Clasificadas en Funciones Anteriores (D=d1+d2+d3+d4)	0.0	0.0	0.0	0.0	0.0	0.0
d1) Transacciones de la Deuda Pública / Costo Financiero de la Deuda			0.0			0.0
d2) Transferencias, Participaciones y Aportaciones Entre Diferentes Niveles y Órdenes de Gobierno			0.0			0.0
d3) Saneamiento del Sistema Financiero			0.0			0.0
d4) Adeudos de Ejercicios Fiscales Anteriores			0.0			0.0
III. Total de Egresos (III = I + II)	22,361.3	-97.5	22,263.8	21,403.7	21,362.1	860.1

Universidad Politécnica de Atlautla
Estado Analítico del Ejercicio del Presupuesto de Egresos Detallado
Clasificación de Servicios Personales por Categoría
Del 1 de Enero al 31 de Diciembre de 2021
(Miles de Pesos)

Concepto (c)	Egresos					Subejercicio
	Aprobado	Ampliaciones/ (Reducciones)	Modificado	Devengado	Pagado	
I. Gasto No Etiquetado (I=A+B+C+D+E+F)	13,746.1	1,064.6	14,810.7	14,809.7	14,809.7	1.0
A. Personal Administrativo y de Servicio Publico	13,746.1	1 064.6	14,810.7	14,809.7	14,809.7	1.0
B. Magisterio			0.0			0.0
C. Servicios de Salud (C=c1+c2)	0.0	0.0	0.0	0.0	0.0	0.0
c1) Personal Administrativo			0.0			0.0
c2) Personal Médico, Paramédico y afín			0.0			0.0
D. Seguridad Publica			0.0			0.0
E. Gastos asociados a la implementación de nuevas leyes federales o reformas a las mismas (E = e1 + e2)	0.0	0.0	0.0	0.0	0.0	0.0
e1) Nombre del Programa o Ley 1			0.0			0.0
e2) Nombre del Programa o Ley 2			0.0			0.0
F. Sentencias laborales definitivas			0.0			0.0
II. Gasto Etiquetado (II=A+B+C+D+E+F)	0.0	0.0	0.0	0.0	0.0	0.0
A. Personal Administrativo y de Servicio Público			0.0			0.0
B. Magisterio			0.0			0.0
C. Servicios de Salud (C=c1+c2)	0.0	0.0	0.0	0.0	0.0	0.0
c1) Personal Administrativo			0.0			0.0
c2) Personal Médico, Paramédico y afín			0.0			0.0
D. Seguridad Publica			0.0			0.0
E. Gastos asociados a la implementación de nuevas leyes federales o reformas a las mismas (E = e1 + e2)	0.0	0.0	0.0	0.0	0.0	0.0
e1) Nombre del Programa o Ley 1			0.0			0.0
e2) Nombre del Programa o Ley 2			0.0			0.0
F. Sentencias laborales definitivas			0.0			0.0
III. Total del Gasto en Servicios Personales (III = I + II)	13,746.1	1,064.6	14,810.7	14,809.7	14,809.7	1.0